



# SITWELL® STEIFENSAND

## DAS BESTE FÜR IHREN RÜCKEN

NATÜRLICH, INNOVATIV,  
ERGONOMISCH



3D-ERGO-  
SWOP®

**KATALOG**  
2025/26



Abbildung:  
Modell Ortholetic Balance L  
Echtleder Begonia

Dieser Katalog ist gültig  
ab 01.09.2024.  
Listenpreise in Euro  
zzgl. gesetzl. MwSt.  
Es gelten die AGB –  
einsehbar auf [www.sitwell.de](http://www.sitwell.de)  
(Stand: 11/2024 – V3)

*... just sit well*



# WIR BAUEN AUF HANDWERK & TRADITION

QUALITÄT IST FÜR UNS EINE SELBSTVERSTÄNDLICHKEIT!

Deshalb fertigen wir unsere Bürostühle gemäß höchsten Ansprüchen in unserem eigenen Werk - eben Made in Germany. Dabei hat auch das Thema Nachhaltigkeit einen ganz besonderen Stellenwert bei uns. Unsere Produktionsstätte überzeugt durch modernste Energie- und Umweltstandards. Regionale Zulieferer ermöglichen uns kurze Transportwege. Unsere Materialien wählen wir mit Bedacht. So gewinnen wir beispielsweise unsere Polyamid-Fußkreuze aus recyceltem Granulat. Verpackungen gestalten wir umweltfreundlich und lizenzieren diese über den Grünen Punkt.

Wir stehen für langlebige Qualität über Generationen zum Erhalt und Schutz unserer Natur.



T  
L  
A  
H  
Z  
—

- 06** PROFI COLLECTION  
Orthopädische Bürostühle
- 22** LADY COLLECTION  
Bürostühle speziell für die Frau
- 36** MISTER COLLECTION  
Bürostühle speziell für den Mann
- 48** ERGO NET COLLECTION  
Atmungsaktive Netz-Bürostühle
- 64** ERGO POLSTER COLLECTION  
Ergonomische Allrounder / Objekt-Bürostühle
- 82** ART COLLECTION  
Bürostühle in einzigartigem Design
- 92** FENG SHUI COLLECTION  
Bürostühle in Harmonie mit ihrer Umgebung
- 106** CHEFSESSEL / XXL-STÜHLE  
Maximaler Komfort bis zur maximalen Größe
- 126** ENTSPANNUNGSESSEL / -LIEGEN  
Bequem zur Ruhe kommen
- 138** KIDS COLLECTION  
Gesunde Sitz-Lösungen von Anfang an
- 150** INDUSTRIESTÜHLE / HOCKER  
Bequeme und robuste Arbeitsdrehstühle
- 160** BÜROMÖBEL / ZUBEHÖR  
Schreibtische & Rollcontainer
- 170** MECHANIKEN UND SITZLÖSUNGEN  
Übersicht aller möglichen Bürostuhl-Komponenten
- 174** STOFFE UND FARBEN  
Übersicht aller Stuhl-Bezugsmöglichkeiten

#### Wählbare Mechaniken

- C23** = C23-Mechanik
- C100** = C100-Mechanik
- C110** = C110-Mechanik
- C120** = C120-Mechanik
- C130** = C130-Mechanik
- C150** = C150-Mechanik
- C180** = C180-Mechanik
- 3D-ES** = 3D-Ergo-SWOP
- 3D-FM** = 3D-Fitness-Mechanik
- 3D-PM** = 3D-Pending-Mechanik
- RE** = Relax-Mechanik
- BA** = Basis-Mechanik
- ST** = Starre Mechanik

#### Wählbare Sitze

- 70**
- 75**
- 80** **85**
- 87**
- 88**
- 89**
- 90** **91**
- 93**
- 94**
- 95**
- 97**
- 98**
- 99**

\* Optionen nur wählbar, insoweit bei dem jeweiligen Modell angegeben





# THE NEW ART OF SEATING



Ihre Gesundheit liegt uns am Herzen und deshalb gehen wir auf Ihre ganz individuellen Bedürfnisse ein.

Anhand sehr detaillierter Beobachtungen der Ursachen von Unwohlsein und Fehlbelastungen, ausgelöst durch falsches Sitzen im Arbeitsalltag, entwickeln wir medizinisch begründete Lösungen bei der Konstruktion unserer Sitzmöbel.

So entstand zum Beispiel unsere einzigartige Sitzwelle, welche ein physiologisch korrektes Sitzen durch eine Aufrichtung der Wirbelsäule ermöglicht.

SITWELL® produziert einzigartige Sitzlösungen nach Maß. Mit internationalen Patenten schafft die Marke SITWELL® gesundheitlichen Mehrwert, sie bietet Qualität und Sicherheit für Ihre persönliche „Sitz-Ergonomie“.

Die SITWELL® - Ergonomie-Experten und Ingenieure zeigen mit neuen Lösungen, wie Sie Ihr Wohlbefinden und Ihre Leistungsfähigkeit am Arbeitsplatz verbessern.

SITWELL® ist das lebendige Sitzgefühl für Körper, Geist und Seele und wirkt wie Medizin. Jeder „Wohlfühl-Stuhl“ wird für Sie ganz persönlich im Werk Wendelstein produziert und bis zu Ihrer Haustür geliefert.

Sie werden begeistert sein.

Einfach reinsetzen, wohlfühlen und schön gesund bleiben.

*Ihr  
Team von Sitwell*



Abb.:  
Modell  
Ergo-Spirit L





SITWELL STEIFENSAND AG  
Sperbersloher Str. 124  
90530 Wendelstein  
[www.sitwell.de](http://www.sitwell.de)  
[www.steifensand.de](http://www.steifensand.de)  
[info@sitwell.de](mailto:info@sitwell.de)  
[info@steifensand.de](mailto:info@steifensand.de)  
Tel.: 09129-40679-0  
Fax: 09129-270641



# PROFI COLLECTION

Die folgenden Modelle sind Teil der Serie Profi Collection

Ortholetic Balance	L	M	S	ME Meeting
Office Balance	L	M	S	ME Meeting
Cube Balance	L	M	S	ME Meeting
Ergo Spirit	L	M	S	ME Meeting
Multra	M			
My Chair	L	M	ME Meeting	
Cebra Original	L	M		



MODELL:

# ORTHOLETIC BALANCE

Der orthopädische Bandscheibendrehstuhl Nr.1, von international führenden Ärzten für anspruchsvolle Arbeitsplätze entwickelt.

## OPTIONEN & ZUBEHÖR

### Sitzlösungen

	Aufpreise
Ergonomischer DIN-Komfort-Sitz [75]	ohne Aufpreis
Ergonomischer Wellness-Sitz [85]	+ 100,-
Bandscheiben-Sitz [94], formstabil (fest)	+ 80,-
Bandscheiben-Sitz [95], anschmiegsam (weich)	+ 120,-
Bandscheiben-Long-Sitz [99] – für Nutzer ab 1,85 m	+ 160,-
Hüft-Sakral-Sitz mit med. Sattelpolster [97]	+ 160,-
Frauen-Sitz [80]	+ 100,-
Testiwell Männer Sport- und Steiß-Sitz [90]	+ 120,-
Gesundheits-Steißsitz [91]	+ 120,-
XXL-Long-Sitz [98]	+ 100,-

### Mechaniken

	Aufpreise
C120 bis 120 kg, integrierte Sitzneige, Sitztiefenverstellung (STV) bis 6 cm	ohne Aufpreis
→ C120 nicht mit Sitz [90] und [91] kompatibel	
C130 bis 130 kg, einstellbare Sitzneige, STV bis 8 cm	+ 20,-
C150 bis 150 kg, einstellbare Sitzneige, STV bis 8 cm	+ 30,-
C180 bis 180 kg, einstellbare Sitzneige, STV bis 8 cm	+ 50,-
→ C180 nur mit XL ALU Fußkreuz [59-1 / 59-2]	
3D-Ergo-SWOP bis 130 kg, STV bis 8 cm	+ 180,-
3D-Pending-Mechanik bis 120 kg, STV bis 6 cm	+ 250,-
→ ALU Fußkreuz [59-1 / 59-2] empfohlen	
C23 bis 130 kg - nur für ME, STV bis 6 cm	ohne Aufpreis

### Stoffgruppen

	Aufpreise
Stoffgruppe 1	ohne Aufpreis
Stoffgruppe 2	+ 50,-
Stoffgruppe 3	+ 60,-
Stoffgruppe 4	+ 100,-
Stoffgruppe 5 (Echtleder)	+ 200,-

### Armlehnen

	Aufpreise
2D Armlehnen [30]	+ 100,-
3D Armlehnen [35]	+ 120,-
5D Armlehnen [39]	+ 200,-

### Fußkreuz

	Aufpreise
Polyamid Fußkreuz RAL 9011 schwarz [44]	ohne Aufpreis
Aluminium Designer-Fußkreuz überspannt [50]	+ 70,-
Aluminium Klassik-Fußkreuz rund [51]	+ 50,-
Alu-Funktions-Fußkreuz mit Abstellfläche [53]	+ 100,-
XL ALU Fußkreuz [59-1] (silber, ½ geschliffen)	+ 100,-
XL ALU Fußkreuz [59-2] (schwarz beschichtet)	+ 80,-

### Rollen

	Aufpreise
Rollen für Teppichböden [10]	ohne Aufpreis
Rollen für Hartböden [15]	+ 20,-
Designrolle Chrom für Hartböden [17]	+ 50,-

### Grundausrüstung / Standard

- Synchron-Mechanik C120
- Polyamid-Fußkreuz [44]
- DIN-Komfort-Sitz [75]
- Rollen für Teppichboden [10]
- Wechsellpolster

#### 1

**Ortholetic Balance** mit Synchron-Mechanik.

Größe L mit Kopfstütze

Art.-Nr. **SY-13.200-L** € **830.-**

#### 2

**Ortholetic Balance** mit Synchron-Mechanik.

Größe M Standard

Art.-Nr. **SY-13.100-M** € **680.-**

#### 3

**Ortholetic Balance** mit Synchron-Mechanik.

Größe S mit niedriger Rückenlehne

Art.-Nr. **SY-13.000-S** € **630.-**

#### 4

**Ortholetic Balance** mit Synchron-Mechanik C23. Meetingstuhl

Größe ME inkl. Gleiter. Wahlweise mit Fußkreuz [44] / [51]

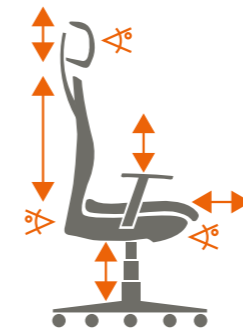
Art.-Nr. **SY-13.900-ME** € **610.-**

### Maße in der Standardausführung M

Sitzhöhe:	44-57 cm
Sitzbreite:	49 cm
Sitztiefe:	46 + 6/8 cm
Lehnenhöhe:	58-66 cm
Gesamthöhe:	102-123 cm
Gesamtiefe:	70 cm
Gewicht:	18 kg
Lieferzustand:	Komplett montiert
VE:	1 Stück
Lieferzeit:	2-7 Tage

ERGO

3 JAHRE GARANTIE



**Sitzhöhe** stufenlos einstellbar.

**Kopfstütze** höhenverstell- und neigbar.

**Sitztiefen-Verstellung** bis zu 8 cm.

**Sakralfreie Rückenlehne** für maximale Beweglichkeit. 5-fach höhenverstellbar mit integrierter Lordosenstütze.

**Wechsel-Sitzpolster** erhältlich.

Sensationell bewegt + entlastet

Unser BESTSELLER

Abb. mit Hüft-Sakral-Sitz [97], Stoffgruppe 1, Farbe 110 rot, mit Aluminium-Fußkreuz [50] und Designrollen Chrom [17]

**Unser Tipp:** Bestellen Sie den Hüft-Sakral-Sitz [97] für eine maximale Entlastung Ihrer Wirbelsäule.



1 Large mit Kopfstütze Rückenlehnenhöhe: 76-91 cm

Höhe der AL vom Sitzpolster: 15-25 cm

S ME Rückenlehnen-Höhe: 48-56 cm



1 L Large mit Kopfstütze

1 L Large Abb. ohne Armlehnen

2 M Medium Standard

3 S Small niedrige Rückenlehne

4 ME Meeting inkl. Gleiter

MODELL:

# OFFICE BALANCE

Der biosensitive Gesundheits-Drehstuhl für alle Arbeitsplätze.

## OPTIONEN & ZUBEHÖR

### Sitzlösungen

	Aufpreise
Ergonomischer DIN-Komfort-Sitz [75]	ohne Aufpreis
Ergonomischer Wellness-Sitz [85]	+ 100,-
Bandscheiben-Sitz [94], formstabil (fest)	+ 80,-
Bandscheiben-Sitz [95], anschmiegsam (weich)	+ 120,-
Bandscheiben-Long-Sitz [99] – für Nutzer ab 1,85 m	+ 160,-
Hüft-Sakral-Sitz mit med. Sattelpolster [97]	+ 160,-
Frauen-Sitz [80]	+ 100,-
Testiwell Männer Sport- und Steiß-Sitz [90]	+ 120,-
Gesundheits-Steißsitz [91]	+ 120,-
XXL-Long-Sitz [98]	+ 100,-

### Mechaniken

	Aufpreise
C120 bis 120 kg, integrierte Sitzneige, Sitztiefenverstellung (STV) bis 6 cm	ohne Aufpreis
→ C120 nicht mit Sitz [90] und [91] kompatibel	
C130 bis 130 kg, einstellbare Sitzneige, STV bis 8 cm	+ 20,-
C150 bis 150 kg, einstellbare Sitzneige, STV bis 8 cm	+ 30,-
C180 bis 180 kg, einstellbare Sitzneige, STV bis 8 cm	+ 50,-
→ C180 nur mit XL ALU Fußkreuz [59-1 / 59-2]	
3D-Ergo-SWOP bis 130 kg, STV bis 8 cm	+ 180,-
C23 bis 130 kg - nur für ME, STV bis 6 cm	ohne Aufpreis

### Stoffgruppen

	Aufpreise
Stoffgruppe 1	ohne Aufpreis
Stoffgruppe 2	+ 50,-
Stoffgruppe 3	+ 60,-
Stoffgruppe 4	+ 100,-
Stoffgruppe 5 (Echtleder)	+ 200,-

### Armlehnen

	Aufpreise
2D Armlehnen [30]	+ 100,-
3D Armlehnen [35]	+ 120,-
5D Armlehnen [39]	+ 200,-

### Fußkreuz

	Aufpreise
Polyamid Fußkreuz RAL 9011 schwarz [44]	ohne Aufpreis
Aluminium Designer-Fußkreuz überspannt [50]	+ 70,-
Aluminium Klassik-Fußkreuz rund [51]	+ 50,-
Alu-Funktions-Fußkreuz mit Abstellfläche [53]	+ 100,-
XL ALU Fußkreuz [59-1] (silber, ½ geschliffen)	+ 100,-
XL ALU Fußkreuz [59-2] (schwarz beschichtet)	+ 80,-

### Rollen

	Aufpreise
Rollen für Teppichböden [10]	ohne Aufpreis
Rollen für Hartböden [15]	+ 20,-
Designrolle Chrom für Hartböden [17]	+ 50,-

### Grundausrüstung / Standard

- Synchron-Mechanik C120
- Polyamid-Fußkreuz [44]
- DIN-Komfort-Sitz [75]
- Rollen für Teppichboden [10]
- Wechsellpolster

**1**  
Office Balance mit Synchron-Mechanik.  
Größe L mit Kopfstütze  
Art.-Nr. **SY-15.200-L** € **740.-**

**2**  
Office Balance mit Synchron-Mechanik.  
Größe M Standard  
Art.-Nr. **SY-15.100-M** € **590.-**

**3**  
Office Balance mit Synchron-Mechanik.  
Größe S mit niedriger Rückenlehne  
Art.-Nr. **SY-15.000-S** € **540.-**

**4**  
Office Balance mit Synchron-Mechanik C23. Meetingstuhl  
Größe ME inkl. Gleiter. Wahlweise mit Fußkreuz [44] / [51]  
Art.-Nr. **SY-15.900-ME** € **520.-**

### Maße in der Standardausführung M

Sitzhöhe:	44-57 cm
Sitzbreite:	49 cm
Sitztiefe:	46 + 6/8 cm
Lehnenhöhe:	60-68 cm
Gesamthöhe:	104-125 cm
Gesamttiefe:	70 cm
Gewicht:	18 kg
Lieferzustand:	Komplett montiert
VE:	1 Stück
Lieferzeit:	2-7 Tage



**Unser Tipp:**  
Bestellen Sie den Bandscheiben-Sitz [94] für eine optimale orthopädische Haltung Ihrer Wirbelsäule.

Abb.  
mit Bandscheiben-Sitz [94], Stoffgruppe 1, Farbe 107 (Dunkelblau), mit Polyamid-Fußkreuz [44] schwarz

**1**  
L Large mit Kopfstütze



**1**  
L Large mit Kopfstütze Rückenlehnenhöhe: 78-93 cm

Höhe der AL vom Sitzpolster: 15-25 cm



**2**  
M Medium Standard



**2**  
M Medium Standard

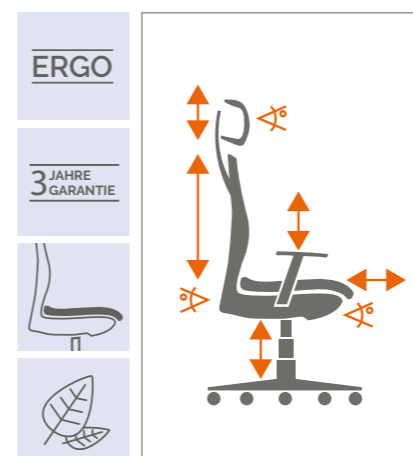


**3**  
S Small niedrige Rückenlehne

S ME Rückenlehnen-Höhe: 50-58 cm



**4**  
ME Meeting inkl. Gleiter



**Sitzhöhe** stufenlos einstellbar.

**Kopfstütze** höhenverstell- und neigbar.

**Sitztiefen-Verstellung** bis zu 8 cm.

**Ergonomische Rückenlehne** für maximale Beweglichkeit. 5-fach höhenverstellbar und mit integrierter Lordosenstütze.

**Wechsel-Sitzpolster** erhältlich.

MODELL:

# CUBE BALANCE

Der ergonomische Objekt-Bürostuhl. Grazil und linear - an jedem Arbeitsplatz.

## OPTIONEN & ZUBEHÖR

### Sitzlösungen

	Aufpreise
Ergonomischer DIN-Komfort-Sitz [75]	ohne Aufpreis
Ergonomischer Wellness-Sitz [85]	+ 100,-
Bandscheiben-Sitz [94], formstabil (fest)	+ 80,-
Bandscheiben-Sitz [95], anschmiegsam (weich)	+ 120,-
Bandscheiben-Long-Sitz [99] – für Nutzer ab 1,85 m	+ 160,-
Hüft-Sakral-Sitz mit med. Sattelpolster [97]	+ 160,-
Frauen-Sitz [80]	+ 100,-
Testiwell Männer Sport- und Steiß-Sitz [90]	+ 120,-
Gesundheits-Steißsitz [91]	+ 120,-
XXL-Long-Sitz [98]	+ 100,-

### Mechaniken

	Aufpreise
C120 bis 120 kg, integrierte Sitzneige, Sitztiefenverstellung (STV) bis 6 cm	ohne Aufpreis
→ C120 nicht mit Sitz [90] und [91] kompatibel	
C130 bis 130 kg, einstellbare Sitzneige, STV bis 8 cm	+ 20,-
C150 bis 150 kg, einstellbare Sitzneige, STV bis 8 cm	+ 30,-
C180 bis 180 kg, einstellbare Sitzneige, STV bis 8 cm	+ 50,-
→ C180 nur mit XL ALU Fußkreuz [59-1 / 59-2]	
3D-Ergo-SWOP bis 130 kg, STV bis 8 cm	+ 180,-
C23 bis 130 kg - nur für ME, STV bis 6 cm	ohne Aufpreis

### Stoffgruppen

	Aufpreise
Stoffgruppe 1	ohne Aufpreis
Stoffgruppe 2	+ 50,-
Stoffgruppe 3	+ 60,-
Stoffgruppe 4	+ 100,-
Stoffgruppe 5 (Echtleder)	+ 200,-

### Armlehnen

	Aufpreise
2D Armlehnen [30]	+ 100,-
3D Armlehnen [35]	+ 120,-
5D Armlehnen [39]	+ 200,-

### Fußkreuz

	Aufpreise
Polyamid Fußkreuz RAL 9011 schwarz [44]	ohne Aufpreis
Aluminium Designer-Fußkreuz überspannt [50]	+ 70,-
Aluminium Klassik-Fußkreuz rund [51]	+ 50,-
Alu-Funktions-Fußkreuz mit Abstellfläche [53]	+ 100,-
XL ALU Fußkreuz [59-1] (silber, ½ geschliffen)	+ 100,-
XL ALU Fußkreuz [59-2] (schwarz beschichtet)	+ 80,-

### Rollen

	Aufpreise
Rollen für Teppichböden [10]	ohne Aufpreis
Rollen für Hartböden [15]	+ 20,-
Designrolle Chrom für Hartböden [17]	+ 50,-

### Grundausrüstung / Standard

- Synchron-Mechanik C120
- Polyamid-Fußkreuz [44]
- DIN-Komfort-Sitz [75]
- Rollen für Teppichboden [10]
- Wechsellolster

**1**  
Cube Balance mit Synchron-Mechanik.  
Größe L mit Kopfstütze  
Art.-Nr. **SY-17.200-L** € **760.-**

**2**  
Cube Balance mit Synchron-Mechanik.  
Größe M Standard  
Art.-Nr. **SY-17.100-M** € **610.-**

**3**  
Cube Balance mit Synchron-Mechanik.  
Größe S mit niedriger Rückenlehne  
Art.-Nr. **SY-17.000-S** € **560.-**

**4**  
Cube Balance mit Synchron-Mechanik C23. Meetingstuhl  
Größe ME inkl. Gleiter. Wahlweise mit Fußkreuz [44] / [51]  
Art.-Nr. **SY-17.900-ME** € **540.-**

### Maße in der Standardausführung M

Sitzhöhe:	44-57 cm
Sitzbreite:	49 cm
Sitztiefe:	46 + 6/8 cm
Lehnenhöhe:	61-69 cm
Gesamthöhe:	105-126 cm
Gesamttiefe:	70 cm
Gewicht:	18 kg
Lieferzustand:	Komplett montiert
VE:	1 Stück
Lieferzeit:	2-7 Tage

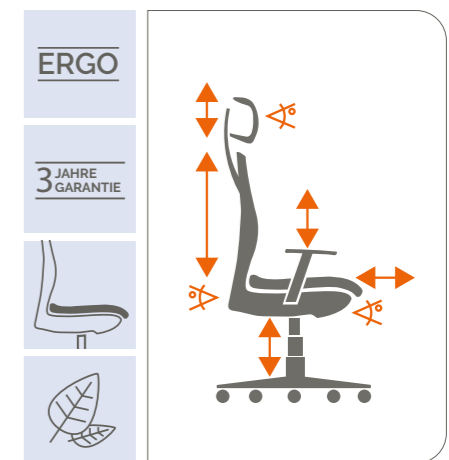


**Unser Tipp:**  
Bestellen Sie den Bandscheiben-Sitz [94] für eine optimale orthopädische Haltung Ihrer Wirbelsäule.

Abb. mit Wellness-Sitz [85], Stoffgruppe 1, Farbe 109 (Schwarz), mit Klassik-Fußkreuz Alu rund [51]

Höhe der AL vom Sitzpolster: 15-25 cm

**2**  
M Medium Standard



- Sitzhöhe** stufenlos einstellbar.
- Kopfstütze** höhenverstell- und neigbar.
- Sitztiefen-Verstellung** bis zu 8 cm.
- Ergonomische Rückenlehne** für maximale Beweglichkeit. 5-fach höhenverstellbar mit integrierter Lordosenstütze.
- Wechsel-Sitzpolster** erhältlich.



**1**  
L Large mit Kopfstütze Rückenlehnenhöhe: 79-94 cm



**2**  
M Medium mit Bandscheiben-Sitz [95] (Querschnitt)



**2**  
M Medium Standard



**3**  
S Small niedrige Rückenlehne



**4**  
ME Meeting inkl. Gleiter

S ME  
Rückenlehnen-Höhe: 51-59 cm

MODELL:

# ERGO SPIRIT

Der schlanke Allrounder für alle Arbeitsplätze.  
Mit Rückenschale und optional tiefenverstellbarer Lordosenstütze.

## OPTIONEN & ZUBEHÖR

### Lordosenstütze **Aufpreise**

Lordosenstütze, tiefenverstellbar [69] + 40,-  
(nicht bei S + ME möglich)

### Sitzlösungen **Aufpreise**

Ergonomischer DIN-Komfort-Sitz [75] ohne Aufpreis  
Ergonomischer Wellness-Sitz [85] + 100,-  
Bandscheiben-Sitz [94], formstabil (fest) + 80,-  
Bandscheiben-Sitz [95], anschmiegsam (weich) + 120,-  
Bandscheiben-Long-Sitz [99] – für Nutzer ab 1,85 m + 160,-  
Hüft-Sakral-Sitz mit med. Sattelpolster [97] + 160,-  
Frauen-Sitz [80] + 100,-  
Testiwell Männer Sport- und Steiß-Sitz [90] + 120,-  
Gesundheits-Steißsitz [91] + 120,-  
XXL-Long-Sitz [98] + 100,-

### Mechaniken **Aufpreise**

C120 bis 120 kg, integrierte Sitzneige, ohne Aufpreis  
Sitztiefenverstellung (STV) bis 6 cm  
C23 bis 130 kg - nur für ME, STV bis 6 cm ohne Aufpreis

### Stoffgruppen **Aufpreise**

Stoffgruppe 1 ohne Aufpreis  
Stoffgruppe 2 + 50,-  
Stoffgruppe 3 + 60,-  
Stoffgruppe 4 + 100,-  
Stoffgruppe 5 (Echtleder) + 200,-

### Armlehnen **Aufpreise**

2D Armlehnen [30] + 100,-  
3D Armlehnen [35] + 120,-  
5D Armlehnen [39] + 200,-

### Fußkreuz **Aufpreise**

Polyamid Fußkreuz RAL 9011 schwarz [44] ohne Aufpreis  
Aluminium Designer-Fußkreuz überspannt [50] + 70,-  
Aluminium Klassik-Fußkreuz rund [51] + 50,-  
Alu-Funktions-Fußkreuz mit Abstellfläche [53] + 100,-

### Rollen **Aufpreise**

Rollen für Teppichböden [10] ohne Aufpreis  
Rollen für Hartböden [15] + 20,-  
Designrolle Chrom für Hartböden [17] + 50,-

### Grundausrüstung / Standard

· Synchron-Mechanik C120 · Polyamid-Fußkreuz [44]  
· DIN-Komfort-Sitz [75] · Rollen für Teppichböden [10] · Wechsellpolster

**1**  
Ergo Spirit mit Synchron-Mechanik.

**Größe L** mit Kopfstütze  
Art.-Nr. €  
**SY-42.200-L 730.-**

**2**  
Ergo Spirit mit Synchron-Mechanik.

**Größe M** Standard  
Art.-Nr. €  
**SY-42.100-M 580.-**

**3**  
Ergo Spirit mit Synchron-Mechanik.

**Größe S** mit niedriger Rückenlehne  
Art.-Nr. €  
**SY-42.000-S 530.-**

**4**  
Ergo Spirit mit Synchron-Mechanik C23.

Meetingstuhl  
**Größe ME** inkl. Gleiter. Wahlweise mit Fußkreuz [44] / [51]

Art.-Nr. €  
**SY-42.900-ME 510.-**



Eine Übersicht der verfügbaren Stoffe und Mechaniken finden Sie am Katalogende.

### Maße in der Standardausführung M

Sitzhöhe: 44-57 cm  
Sitzbreite: 49 cm  
Sitztiefe: 46 + 6 cm  
Lehnenhöhe: 57-65 cm  
Gesamthöhe: 101-122 cm  
Gesamttiefe: 70 cm  
Gewicht: 18 kg  
Lieferzustand: Komplett montiert  
VE: 1 Stück  
Lieferzeit: 2-7 Tage



**Unser Tipp:**  
Bestellen Sie den Bandscheiben-Sitz [94] für eine optimale orthopädische Haltung Ihrer Wirbelsäule.

Abb. mit DIN-Komfort-Sitz [75], Stoffgruppe 1, Farbe 109 (Schwarz), mit Polyamid-Fußkreuz schwarz [44]

Höhe der AL vom Sitzpolster: 15-25 cm

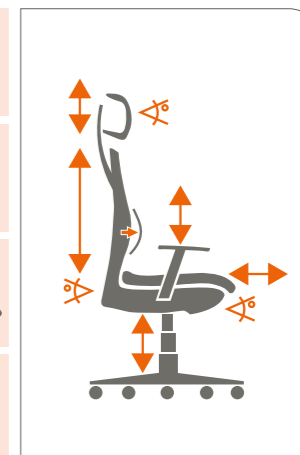
**1** Large mit Kopfstütze  
**L** Rückenlehnenhöhe: 75-90 cm

Profi-Rückenschale



ERGO

3 JAHRE GARANTIE



**Sitzhöhe** stufenlos einstellbar.

**Kopfstütze** höhenverstell- und neigbar.

**Sitztiefen-Verstellung** bis zu 6 cm.

**Ergonomische Rückenlehne** für maximale Beweglichkeit. 5-fach höhenverstellbar mit Lordosenstütze, optional tiefenverstellbar.

**Wechsel-Sitzpolster** erhältlich.



**1** **L** Large ohne Armlehnen



**2** **M** Medium Standard



**2** **M** Medium Standard



**3** **S** Small niedrige Rückenlehne



**4** **ME** Meeting inkl. Gleiter

**S ME**  
Rückenlehnen-Höhe: 47-55 cm



MODELL:

# MULTRA

Die revolutionäre Sitzrakete: mit ergonomischer Profi-Rückenlehne inkl. Lordosenstütze und robuster Rückenschale – jetzt auch mit 3D-Ergo-SWOP-Mechanik.

## OPTIONEN & ZUBEHÖR

### Sitzlösungen

	Aufpreise
Ergonomischer DIN-Komfort-Sitz [75]	ohne Aufpreis
Ergonomischer Wellness-Sitz [85]	+ 100,-
Gesundheits-Steißsitz [91]	+ 120,-
Bandscheiben-Sitz [94], formstabil (fest)	+ 80,-
Bandscheiben-Sitz [95], anschmiegsam (weich)	+ 120,-
Hüft-Sakral-Sitz mit med. Sattelpolster [97]	+ 160,-
XXL-Long-Sitz [98]	+ 100,-
Bandscheiben-Long-Sitz [99] – für Nutzer ab 1,85 m	+ 160,-

### Mechaniken

	Aufpreise
C130 bis 130 kg, einstellbare Sitzneige, STV bis 8 cm	ohne Aufpreis
C150 bis 150 kg, einstellbare Sitzneige, STV bis 8 cm	+ 20,-
3D-Ergo-SWOP bis 130 kg, STV bis 8 cm	+ 180,-

### Stoffgruppen

	Aufpreise
Stoffgruppe 1	ohne Aufpreis
Stoffgruppe 2	+ 50,-
Stoffgruppe 3	+ 60,-
Stoffgruppe 4	+ 100,-
Stoffgruppe 5 (Echtleder)	+ 200,-

### Armlehnen

	Aufpreise
2D Armlehnen [30]	+ 100,-
3D Armlehnen [35]	+ 120,-
5D Armlehnen [39]	+ 200,-
Höhenverstellbare Ring-Armlehnen [24]	+ 100,-

### Fußkreuz

	Aufpreise
Polyamid Fußkreuz RAL 9011 schwarz [44]	ohne Aufpreis
Aluminium Designer-Fußkreuz überspannt [50]	+ 70,-
Aluminium Klassik-Fußkreuz rund [51]	+ 50,-
Alu-Funktions-Fußkreuz mit Abstellfläche [53]	+ 100,-
XL ALU Fußkreuz [59-1] (silber, ½ geschliffen)	+ 100,-
XL ALU Fußkreuz [59-2] (schwarz beschichtet)	+ 80,-

### Rollen

	Aufpreise
Rollen für Teppichböden [10]	ohne Aufpreis
Rollen für Hartböden [15]	+ 20,-
Designrolle Chrom für Hartböden [17]	+ 50,-

### Grundausrüstung / Standard

- Synchron-Mechanik C130
- Polyamid-Fußkreuz [44]
- DIN-Komfort-Sitz [75]
- Rollen für Teppichboden [10]
- Wechsellpolster

1

Multra mit Synchron-Mechanik.

Größe M Standard

Art.-Nr. **SY-44.000-M** € **590,-**

### Beschreibung der Mechaniken

1

#### C130 / C150 Synchron-Mechanik

Ideal für 8-12 Std. am Arbeitsplatz. Sitz und Rückenlehne folgen den Bewegungen des Sitzenden im richtigen Winkelverhältnis (1:3) und lassen sich arretieren. Der Gegendruck der Rückenlehne ist stufenlos auf das Körpergewicht einstellbar. Die Sitztiefe ist verstellbar um + 8 cm, die Sitzneige separat einstellbar. Geeignet bis 130 bzw. 150 kg.

Vorteil: Optimaler Bewegungsablauf für unterstützende Beckenentlastung.

2

#### 3D-Ergo-SWOP-Mechanik

Diese Mechanik kombiniert als High End Ausstattung die Effekte einer Punkt Synchron-Mechanik mit arretierbaren 3D Aktiv-Bewegungselementen. Mit separat einstellbarer Sitzneige, Sitztiefeinstellung bis + 8 cm und Wechsellpolster. Geeignet bis 130 kg.

Vorteil: Bewegungsaktives 3D-Sitzen mit Synchron-Effekt.



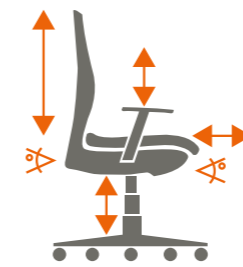
Eine Übersicht der verfügbaren Stoffe und Mechaniken finden Sie am Katalogende.

### Maße in der Standardausführung M

Sitzhöhe	44-54 cm
Lehnenhöhe:	54-60 cm
Gesamthöhe:	98-114 cm
Sitzbreite:	49 cm
Sitztiefe:	46 cm + 8 cm
Gesamttiefe:	70 cm
Gewicht:	18 kg
Lieferzustand:	Komplett montiert (ohne Aufpreis)
VE:	1 Stück
Lieferzeit:	2-7 Tage

ERGO

3 JAHRE GARANTIE



**Sitztiefe** bis 8 cm verstellbar.

**Sitzhöhe** stufenlos einstellbar.

**Höhenverstellbare Profi-Rückenlehne** mit integrierter Lordosenstütze und vollflächiger Rückenschale.

**Wechsellpolster-Funktion** inklusive.

Sensationell bewegt + entlastet

Unsere **SITZRAKETE**

Höhe der AL vom Sitzpolster bei [30], [35], [39]: 15-25 cm  
bei [24]: 14-24 cm



2

M Medium  
Lehnenhöhe: 54-60 cm

Abb.mit Wellness-Sitz [85], Stoffgruppe 1, Farbe 110 rot, mit Alu-Fußkreuz [51]




Abb. mit Bandscheiben-Sitz [95], 2D-Armlehnen [30], Stoffgruppe 1, Farbe 109 schwarz, Alu-Fußkreuz [51] mit Rollen für Hartböden [15]

1 M Medium  
Lehnenhöhe: 54-60 cm

**Unser Tipp:**  
Investieren Sie in Ihre Gesundheit.



Mit einzigartigem 3D-Ergo-SWOP-Effekt

Abb.mit Bandscheiben-Sitz [95] im Querschnitt, Polyamid-Fußkreuz [44] mit Rollen für Hartböden [15]

MODELL:

# MY CHAIR

Jede Menge Platz für das optimale Sitzgefühl.  
Extra breit im Sitz und im Rücken. Jetzt auch mit  
XXL Wellness- und XXL Bandscheiben-Sitz.

## OPTIONEN & ZUBEHÖR

### Sitzlösungen

### Aufpreise

**Sitzbreite 52 cm, Sitztiefe 50 cm plus Verstellbarkeit bei:**

Ergonomischer DIN-Komfort-Sitz [75MC]	ohne Aufpreis
Bandscheiben-Sitz [94MC], formstabil (fest)	+ 80,-
Bandscheiben-Sitz [95MC], anschmiegsam (weich)	+ 120,-
Ergonomischer-Wellness-Sitz [85MC]	+ 100,-
*XXL Wellness-Sitz [100MC]	+ 160,-
*XXL Bandscheiben-Sitz mit Federkern [101MC]	+ 250,-

→ XXL-Sitze nur mit XL Alu FK [59]

### Mechaniken

### Aufpreise

C130 bis 130 kg, einstellbare Sitzneige	ohne Aufpreis
Sitztiefenverstellung (STV) bis 8 cm	
→ STV bei Sitz [100MC / 101MC] nur ca. 5 cm	
C150 bis 150 kg, einstellbare Sitzneige, STV bis 8 cm	+ 30,-
C180 bis 180 kg, einstellbare Sitzneige, STV bis 8 cm	+ 50,-
→ C180 nur mit XL-Aluminium Fußkreuz [59]	
und Schwerlastrollen [10G] / [15G] wählbar	
My Chair 3D-Ergo-SWOP bis 130 kg, STV bis 8 cm	+ 180,-
My Chair 3D-Ergo-SWOP bis 150 kg, STV bis 8 cm	+ 210,-

### Stoffgruppen

### Aufpreise

Stoffgruppe 1	ohne Aufpreis
Stoffgruppe 2	+ 50,-
Stoffgruppe 3	+ 60,-
Stoffgruppe 4	+ 100,-
Stoffgruppe 5 (Echtleder)	+ 200,-

### Armlehnen

### Aufpreise

2D Studio Armlehnen [31], höhenverstellbar, direkt am Sitzpolster angrenzend	+ 100,-
3D Global Armlehnen [36], höhenverstellbar, schwenkbar, mit 3 cm Abstand zum Sitzpolster	+ 120,-

### Fußkreuz

### Aufpreise

Polyamid Fußkreuz RAL 9011 schwarz [44]	ohne Aufpreis
Aluminium Designer-Fußkreuz überspannt [50]	+ 70,-
Aluminium Klassik-Fußkreuz rund [51]	+ 50,-
Alu-Funktions-Fußkreuz mit Abstellfläche [53]	+ 100,-
XL ALU Fußkreuz [59-1] (silber, ½ geschliffen)	+ 100,-
XL ALU Fußkreuz [59-2] (schwarz beschichtet)	+ 80,-

### Rollen

### Aufpreise

Rollen für Teppichböden [10]	ohne Aufpreis
Rollen für Hartböden [15]	+ 20,-
Designrolle Chrom für Hartböden [17]	+ 50,-
Schwerlastrolle für Teppichböden [10G]	ohne Aufpreis
Schwerlastrolle für Hartböden [15G]	+ 20,-

**1**  
My Chair mit Synchron-Mechanik.

**Größe L** mit Kopfstütze  
Art.-Nr. **SY-19.200-L** € **830.-**

**2**  
My Chair mit Synchron-Mechanik.

**Größe M** Standard  
Art.-Nr. **SY-19.100-M** € **680.-**

**3**  
My Chair mit Synchron-Mechanik (wählbar). Meetingstuhl

**Größe ME** inkl. Gleiter. Wahlweise mit Fußkreuz [44] / [51]

Art.-Nr. **SY-19.900-ME** € **660.-**

### Maße in der Standardausführung M

Sitzhöhe:	49-62 cm
Sitzbreite:	52 cm *
Sitztiefe:	50 + 8 cm *
Lehnenhöhe:	65-73 cm
Gesamthöhe:	114-135 cm
Gesamtiefe:	70 cm
Gewicht:	18 kg
Lieferzustand:	Komplett montiert
VE:	1 Stück
Lieferzeit:	3-8 Tage

\* XXL-Sitze [100MC / 101MC]:  
Sitzbreite 57 cm / 58 cm,  
Sitztiefe 58 cm / 57 cm plus STV  
ca. 5 cm, Sitzstärke 12 cm



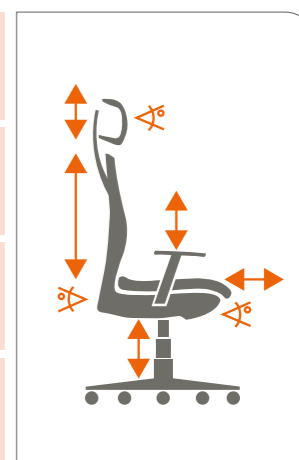
### Grundausrüstung / Standard

- Synchron-Mechanik C130
- DIN-Komfort-Sitz [75MC]
- Polyamid-Fußkreuz [44]
- Rollen für Teppichboden [10]
- Extra breiter Rücken / Sitz (52 cm)

### ERGO

3 JAHRE GARANTIE

GEPRÜFTE QUALITÄT



**Sitzhöhe** stufenlos einstellbar.

**Kopfstütze** höhenverstell- und neigbar.

**Sitztiefen-Verstellung** bis zu 8 cm.

**Ergonomische Rückenlehne** für maximale Beweglichkeit. 5-fach höhenverstellbar mit integrierter Lordosenstütze.



MODELL:

# CEBRA ORIGINAL

Günstig plus super ergonomisch: Hoch komfortabler Bürostuhl mit gepolsterter Rückenlehne und moderner Rückenschale – perfekt für alle Arbeitsplätze.

## OPTIONEN & ZUBEHÖR

### Sitzlösungen

	Aufpreise
Ergonomischer DIN-Komfort-Sitz [75t]	ohne Aufpreis
Bandscheiben-Sitz [94], formstabil (fest)	+ 80,-
Bandscheiben-Sitz [95], anschmiegsam (weich)	+ 120,-
→ Weitere Sitzlösungen sind auf Wunsch möglich, vgl. für Arten und Aufpreise Modell Office Balance	
→ C120 nicht mit Sitz [90] und [91] kompatibel	

### Mechaniken

	Aufpreise
C100 bis 135 kg, Sitztiefenverstellung (STV) bis 10 cm	ohne Aufpreis
C110 bis 135 kg, STV bis 10 cm	+ 40,-
C120 bis 120 kg, integrierte Sitzneige, STV bis 6 cm	+ 50,-

### Stoffgruppen

	Aufpreise
Stoffgruppe 1 (nur Bondai)	ohne Aufpreis
Stoffgruppe 2	+ 50,-
Stoffgruppe 3	+ 60,-
Stoffgruppe 4	+ 100,-
Stoffgruppe 5 (Echtleder)	+ 200,-

### Armlehnen

	Aufpreise
2D Armlehnen [34], höhen- und breitenverstellbar	+ 100,-
3D Armlehnen [35]	+ 120,-
5D Armlehnen [39]	+ 200,-

### Fußkreuz

	Aufpreise
Polyamid Fußkreuz RAL 9011 schwarz [44]	ohne Aufpreis
Aluminium Designer-Fußkreuz überspannt [50]	+ 70,-
Aluminium Klassik-Fußkreuz rund [51]	+ 50,-

### Rollen

	Aufpreise
Universalrollen [13-99]	ohne Aufpreis
Rollen für Teppichböden [10]	+ 15,-
Rollen für Hartböden [15]	+ 20,-
Designrolle Chrom für Hartböden [17]	+ 50,-

### Versandart

	Aufpreise
Teilmontiert	ohne Aufpreis
Komplett montiert	+ 30,-

### Abweichende Mengenrabattstaffel

5% Zusatzrabatt ab 10 Stühlen, höhere Zusatzrabatte sind ausgeschlossen

**Unser Tipp:** Bondai-Stoff mit 150.000 Scheuertouren



### Grundausrüstung / Standard

- Synchron-Mechanik C100
- DIN-Komfort-Sitz [75t]
- Polyamid-Fußkreuz [44]
- Universalrollen [13-99]
- Wechsellöcher

1

Cebra Original mit Synchron-Mechanik.

Größe L mit Kopfstütze

Art.-Nr. €  
**12.200-L 620.-**

2

Cebra Original mit Synchron-Mechanik.

Größe M Standard

Art.-Nr. €  
**12.100-M 470.-**

### Beschreibung der Mechaniken

1

**C100 Synchron-Mechanik bis 135 kg**

- Rückenlehne (0-18°)
- Rückenarretierung in der 0°-Stellung
- Sitztiefenverstellung bis 10 cm
- Synchronverhältnis 3,5 : 1
- Gewichtsautomat: automatische Anpassung im Bereich von 45-135 kg, ohne Federkrafteinstellung

2

**C110 Synchron-Mechanik bis 135 kg**

- Rückenlehne (0-22°) in 5 Raststufen
- Rückenarretierung in der 0°-Stellung
- Federkrafteinstellung in 7 Stufen individuell einstellbar für 45-135 kg Körpergewicht
- Sitztiefenverstellung bis 10 cm
- Synchronverstellung 2,2 : 1

3

**C120 Synchron-Mechanik bis 120 kg**

- Rückenlehne (0-23°) in 3 Raststufen
- Rückenarretierung in der 0°-Stellung
- Integrierte Sitzneige von bis zu 3,9°
- Sitzneige-arretierung
- Federkrafteinstellung individuell einstellbar für 45-120 kg Körpergewicht
- Sitztiefenverstellung bis 6 cm
- Synchronverstellung 2,7 : 1

### Unser Tipp:

Bestellen Sie den Bandscheiben-Sitz [94] für eine optimale orthopädische Haltung der Wirbelsäule.

Abb. mit C100 Synchron-Mechanik, DIN-Komfort-Sitz [75t], Stoffgruppe 1, Bondai, Farbe 8033 (schwarz), 2D-AL [34] und Polyamid-Fußkreuz [44] schwarz

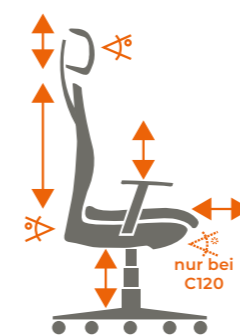


Höhe der AL vom Sitzpolster: 16-26 cm

1 L Large mit Kopfstütze Rückenlehnenhöhe: 75-93 cm

ERGO

2 JAHRE GEWÄHRLEISTUNG



**Sitzhöhe** stufenlos einstellbar.

**Kopfstütze** höhenverstell- und neigbar.

**Sitztiefen-Verstellung** bis 6 bzw. 10 cm.

**Ergonomische Rückenlehne** mit integrierter Lordosenstütze, höhenverstellbar um bis zu 70 mm per Taste.

**Wechsel-Sitzpolster** erhältlich.



1 L Large Farbe 4016 blau



2 M Medium Farbe 4011 rot

### Maße in der Standardausführung M

Sitzhöhe:	44-56 cm
Sitzbreite:	49 cm
Sitztiefe:	45 + 6 bzw. 10 cm
Lehnenhöhe:	58-65 cm
Gesamthöhe:	102-121 cm
Gesamttiefe:	70 cm
Gewicht:	15,2 kg
Lieferzustand:	Wahlweise teilmontiert oder komplett montiert
VE:	1 Stück
Lieferzeit:	2-7 Tage



# LADY COLLECTION

Die folgenden Modelle sind Teil der Serie Lady Collection

LADY SITWELL **M**

LADY Fitness **M**

LADY Flex · LADY Relax · LADY Joy

LADY Comfort **L** **M** **S** **ME** Meeting

LADY Wellness · LADY Swing · LADY Chair · LADY Aktiv · LADY Vital

LADY Shape up **L** **M** **S** **ME** Meeting

## Frauen sitzen anders.

Ärzte, Orthopäden und Gesundheitsexperten empfehlen, stärker auf die geschlechtsspezifischen „Sitz-Bedürfnisse“ der Frau am Arbeitsplatz einzugehen. Frauen weisen eine eigene Anatomie sowie abweichende Atmungsmerkmale gegenüber Männern auf und erkranken im Muskel-Skelett-System auf ganz eigene Weise. Ein ergonomischer Frauen Büro-Drehstuhl kann dabei gezielt eingesetzt werden, um vielen der „frauenspezifischen“ Bürokrankheiten wirksam vorzubeugen. SITWELL Steifensand hat daher eine ganz neue Generation von „sensomotorisch-aktivierten“ Sitzlösungen unter der Berücksichtigung der aktuellen Arbeitsplatzanforderungen für Frauen entwickelt. Entdecken Sie die Besonderheiten der Frauen Bürostuhl-Kollektion.

## Sitzen Sie als Frau.



LADY SITWELL **M** Medium mit 3D-Pending-Mechanik




LADY Fitness **M** Medium mit 3D-Fitness-Mechanik



LADY Comfort **L** Large mit Kopfstütze



LADY Swing **M** Medium mit 3D-Fitness-Mechanik



LADY Shape Up **L** Large mit Kopfstütze

MODELL:

# LADY SITWELL

Der spektakuläre Frauen-Bürostuhl mit pendelnd gelagerter 3D-Mechanik – entwickelt aus der Schlafforschung.



## OPTIONEN & ZUBEHÖR

### Sitzlösungen

	Aufpreise
DIN-Komfort-Sitz [75]	ohne Aufpreis
Frauen-Sitz [80]	+ 100,-
Bandscheiben-Sitz [94], formstabil (fest)	+ 80,-
Bandscheiben-Sitz [95], anschmiegsam (weich)	+ 120,-
Hüft-Sakral-Sitz mit med. Sattelpolster [97]	+ 160,-

### Stoffgruppen

	Aufpreise
Stoffgruppe 1 (nur ERA und RADIO)	ohne Aufpreis
Stoffgruppe 2	+ 50,-
Stoffgruppe 3	+ 60,-
Stoffgruppe 4	+ 100,-
Stoffgruppe 5 (Echtleder)	+ 200,-

### Armlehnen

	Aufpreise
2D Armlehnen [30]	+ 100,-
3D Armlehnen [35]	+ 120,-
5D Armlehnen [39]	+ 200,-

### Fußkreuz

	Aufpreise
Polyamid Fußkreuz RAL 9011 schwarz [44]	ohne Aufpreis
Aluminium Designer-Fußkreuz überspannt [50]	+ 70,-
Aluminium Klassik-Fußkreuz rund [51]	+ 50,-
Alu-Funktions-Fußkreuz mit Abstellfläche [53]	+ 100,-
XL ALU Fußkreuz [59-1] (silber, ½ geschliffen)	+ 100,-
XL ALU Fußkreuz [59-2] (schwarz beschichtet)	+ 80,-

→ Empfehlung: XL ALU Fußkreuz

### Rollen

	Aufpreise
Rollen für Teppichböden [10]	ohne Aufpreis
Rollen für Hartböden [15]	+ 20,-
Designrolle Chrom für Hartböden [17]	+ 50,-



Eine Übersicht der verfügbaren Stoffe und Mechaniken finden Sie am Katalogende.

### Grundausrüstung / Standard


- 3D-Pending-Mechanik
- DIN-Komfort-Sitz [75]
- Polyamid-Fußkreuz [44]
- Rollen für Teppichboden [10]
- Wechsellpolster



## 3D PENDING Multidimensionales Sitzen

- Aufbau und Erhaltung der Gelenkschmiere
- Prävention und Linderung von Rückenbeschwerden
- Steigerung der Konzentrations- und Leistungsfähigkeit
- Aktivierung der gesamten Herz- und Kreislauf-tätigkeit
- Entlastung der Wirbelsäule
- Verbesserte Nährstoffversorgung der Bandscheiben
- Nachhaltige Minderung des Bandscheibenvorfall-Risikos
- Reduzierung von Stress und Verspannungen
- Steigerung des allgemeinen Wohlbefindens

### 3D-PENDING-SYSTEM



Das Sitzen mit der Pending-Mechanik ist wie das Sitzen auf einem Gymnastikball und löst energetische Blockaden.

Die Bandscheiben werden besser mit Nährstoffen versorgt. Mehr Blut wird durch die Adern gepumpt, das Herz schlägt schneller, Kreislauf und Lunge werden gestärkt.



Abb. mit 3D-Pending-Mechanik, in Stoff Farbe 110 (rot)

Höhe der AL vom Sitzpolster: 15-25 cm

1 M Medium Standard

Büromöbel  
gerne auf Anfrage.



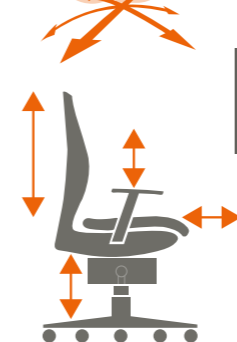
LADY SITWELL

ERGO

3 JAHRE  
GARANTIE



3D




Unser Tipp:  
Die mechanischen Pendelbewegungen lockern Ihre Muskulatur.

1

M Medium  
mit Armlehnen

Abb.  
mit Bandscheiben-  
Sitz [94], Stoffgruppe 1,  
Farbe 110 (rot), mit Alu-  
minium-Fußkreuz [51]



Sitzhöhe stufenlos einstellbar.

Sitztiefen-Verstellung bis zu 7 cm.

Orthopädische Flex-Rückenlehne dorsokinetic, für perfekte Unterstützung im Rücken, 3-fach höhenverstellbar und mit integrierter Lordosenstütze.

Wechsel-Sitzpolster erhältlich.

1

Lady SITWELL mit 3D-Pending-Mechanik.

Größe M Standard

Art.-Nr. **PM-67.100-M** € **830.-**

Höhe der AL vom Sitzpolster: 15-25 cm



### Maße in der Standardausführung M

Sitzhöhe:	48-58 cm
Sitzbreite:	49 cm
Sitztiefe:	46 cm + 6 cm
Lehnenhöhe:	58-65 cm
Gesamthöhe:	106-123 cm
Gesamtiefe:	70 cm
Gewicht:	18 kg
Lieferzustand:	Komplett montiert
VE:	1 Stück
Lieferzeit:	5-12 Tage

MODELL:

# LADY FITNESS

Der aktive 3D-Frauen-Bürostuhl mit Bewegungsmechanik und dorsokinetischer Flex-Rückenlehne.

## OPTIONEN & ZUBEHÖR

### Sitzlösungen

	Aufpreise
DIN-Komfort-Sitz [75]	ohne Aufpreis
Frauen-Sitz [80]	+ 100,-
Bandscheiben-Sitz [94], formstabil (fest)	+ 80,-
Bandscheiben-Sitz [95], anschmiegsam (weich)	+ 120,-
Hüft-Sakral-Sitz mit med. Sattelpolster [97]	+ 160,-

### Stoffgruppen

	Aufpreise
Stoffgruppe 1 (nur ERA und RADIO)	ohne Aufpreis
Stoffgruppe 2	+ 50,-
Stoffgruppe 3	+ 60,-
Stoffgruppe 4	+ 100,-
Stoffgruppe 5 (Echtleder)	+ 200,-

### Armlehnen

	Aufpreise
2D Armlehnen [30]	+ 100,-
3D Armlehnen [35]	+ 120,-
5D Armlehnen [39]	+ 200,-

### Fußkreuz


	Aufpreise
Polyamid Fußkreuz RAL 9011 schwarz [44]	ohne Aufpreis
Aluminium Designer-Fußkreuz überspannt [50]	+ 70,-
Aluminium Klassik-Fußkreuz rund [51]	+ 50,-
Alu-Funktions-Fußkreuz mit Abstellfläche [53]	+ 100,-

### Rollen

	Aufpreise
Rollen für Teppichböden [10]	ohne Aufpreis
Rollen für Hartböden [15]	+ 20,-
Designrolle Chrom für Hartböden [17]	+ 50,-

### Grundausrüstung / Standard

- 3D-Fitness-Mechanik
- DIN-Komfort-Sitz [75]
- Polyamid-Fußkreuz [44]
- Rollen für Teppichboden [10]
- Wechsellpolster

 Eine Übersicht der verfügbaren Stoffe und Mechaniken finden Sie am Katalogende.



**Sitzhöhe** stufenlos einstellbar.

**Sitztiefen-Verstellung** bis zu 6 cm.

**Orthopädische Flex-Rückenlehne** dorsokinetisch, für perfekte Unterstützung im Rücken, stufenlos höhenverstellbar und mit integrierter Lordosenstütze.

**Wechsel-Sitzpolster** erhältlich.

1  
M Medium ohne Armlehnen



Abb. mit Bandscheiben-Sitz [95], in Stoff Farbe 104 (bordeaux)



Abb. mit Bandscheiben-Sitz [95], Stoffgruppe 1, Farbe 112 (dunkelgrau), mit Aluminium-Fußkreuz [51]



1  
Lady Fitness mit 3D-Fitness-Mechanik.  
Größe M Standard  
Art.-Nr. **FM-67.100-M** € **680,-**



1  
M Abb. mit Frauen-Sitz [80], ohne Armlehnen

Höhe der AL vom Sitzpolster: 15-25 cm

### Maße in der Standardausführung M

Sitzhöhe:	46-58 cm
Sitzbreite:	49 cm
Sitztiefe:	46 + 6 cm
Lehnenhöhe:	58-63 cm
Gesamthöhe:	104-121 cm
Gesamtiefe:	70 cm
Gewicht:	18 kg
Lieferzustand:	Komplett montiert
VE:	1 Stück
Lieferzeit:	5-12 Tage

MODELLREIHE:

# LADY Flex · Relax · Joy

Die ultimativen Frauen-Bürostühle mit orthopädischer Flex-Rückenlehne – umwerfend anschmiegsam.

## OPTIONEN & ZUBEHÖR

### Sitzlösungen

Sitzlösungen	Aufpreise
DIN-Komfort-Sitz [75]	ohne Aufpreis
Frauen-Sitz [80]	+ 100,-
Bandscheiben-Sitz [94], formstabil (fest)	+ 80,-
Bandscheiben-Sitz [95], anschmiegsam (weich)	+ 120,-
Hüft-Sakral-Sitz mit med. Sattelpolster [97]	+ 160,-

### Stoffgruppen

Stoffgruppen	Aufpreise
Stoffgruppe 1 (nur ERA und RADIO)	ohne Aufpreis
Stoffgruppe 2	+ 50,-
Stoffgruppe 3	+ 60,-
Stoffgruppe 4	+ 100,-
Stoffgruppe 5 (Echtleder)	+ 200,-

### Armlehnen

Armlehnen	Aufpreise
2D Armlehnen [30]	+ 100,-
3D Armlehnen [35]	+ 120,-
5D Armlehnen [39]	+ 200,-

### Fußkreuz

Fußkreuz	Aufpreise
Polyamid Fußkreuz RAL 9011 schwarz [44]	ohne Aufpreis
Aluminium Designer-Fußkreuz überspannt [50]	+ 70,-
Aluminium Klassik-Fußkreuz rund [51]	+ 50,-
Alu-Funktions-Fußkreuz mit Abstellfläche [53]	+ 100,-

### Rollen

Rollen	Aufpreise
Rollen für Teppichböden [10]	ohne Aufpreis
Rollen für Hartböden [15]	+ 20,-
Designrolle Chrom für Hartböden [17]	+ 50,-

### Maße in der Standardausführung M

Sitzbreite:	49 cm
Sitztiefe:	46 cm + 6 cm
Gesamttiefe:	70 cm
Höhe der AL vom Sitzpolster:	15-25 cm
Gewicht:	18 kg
Lieferzustand:	komplett montiert
VE:	1 Stück
Lieferzeit:	2-7 Tage

**Eine Übersicht der verfügbaren Stoffe und Mechaniken finden Sie am Katalogende.**

### Grundausstattung / Standard

- Mechanik nach Modell
- Polyamid-Fußkreuz [44]
- DIN-Komfort-Sitz [75]
- Rollen für Teppichboden [10]
- Wechsellpolster



**Abb. 1-3**  
Sitzhöhe stufenlos einstellbar.



### Beschreibung der Mechaniken

**1**

#### Flex-Synchron-Mechanik

Synchron-Mechanik mit Sitzneige, Sitztiefeverstellung und Wechsellpolster, bis 120 kg. Ideal für 8-12 Std. am Arbeitsplatz. Sitz und Rückenlehne folgen den Bewegungen des Sitzenden im richtigen Winkelverhältnis (1:3) und lassen sich arretieren. Der Gegendruck der Rückenlehne ist stufenlos auf das Körpergewicht einstellbar. Die Sitztiefe ist verstellbar. Vorteil: Optimaler Bewegungsablauf für unterstützende Beckenentlastung.

**2**

#### Relax-Mechanik

Relax-Mechanik mit einstellbarer Sitzneige (bis 120 kg). Ideal für 4-8 Std. am Arbeitsplatz. Sitzflächen- und Rückenlehnen-Neigung sind stufenlos und unabhängig voneinander einstellbar. Vorteil: Die ergonomisch richtige Sitzhaltung kann immer individuell eingestellt werden.

**3**

#### Basis-Mechanik

BASIS-Mechanik (bis 140 kg) Ideal für 4-6 Std. am Arbeitsplatz. Die Rückenlehnen-Neigung ist stufenlos einstellbar. Vorteil: Die ergonomisch richtige Sitzhaltung wird durch die stabile Rückenlehne gestützt.



Abb. in Stoffgruppe 1, CSE 29 Experience (orange)

Sitzhöhe: 46-60 cm  
Lehnenhöhe: 50-61 cm  
Gesamthöhe: 96-121 cm mit Sitztiefeverstellung um 6 cm



**1**

Lady Flex mit Flex-Synchron-Mechanik.

Größe M Standard

Art.-Nr. **SY-67.100-M** € **640.-**

LADY Flex

**1**

M Medium Standard

Abb. mit Polyamid-Fußkreuz [44]

**3**

Lady Joy mit Basis-Mechanik.

Größe M Standard

Art.-Nr. **BA-67.100-M** € **540.-**

LADY Joy

**2**

Lady Relax mit Relax-Mechanik.

Größe M Standard

Art.-Nr. **RE-67.100-M** € **580.-**

LADY Relax

**3**

M Medium Standard

Abb. mit Designrollen Chrom [17]



Sitzhöhe: 42-55 cm  
Lehnenhöhe: 45-57 cm  
Gesamthöhe: 87-112 cm mit Sitztiefeverstellung um 6 cm

Abb. mit Frauen-Sitz [80], in Stoffgruppe 1, CSE05 Span (hellorange)

**2**

Lady Relax mit Relax-Mechanik.

Größe M Standard

Art.-Nr. **RE-67.100-M** € **580.-**

**2**

M Medium Standard

Abb. mit Designrollen Chrom [17]

Sitzhöhe: 43-56 cm  
Lehnenhöhe: 42-55 cm  
Gesamthöhe: 85-111 cm mit Sitztiefeverstellung um 6 cm



Abb. mit BS-Sitz [95] in Stoffgruppe 1, CSE28 Extent (bordeaux), mit Alu-Fußkreuz [51]

**3**

Lady Joy mit Basis-Mechanik.

Größe M Standard

Art.-Nr. **BA-67.100-M** € **540.-**

LADY Joy

**3**

M Medium Standard

Abb. mit Designrollen Chrom [17]

MODELL:

# LADY COMFORT

Der biosensitive Frauen-Gesundheits-Drehstuhl mit Wechsellpolster-Konzept.

## OPTIONEN & ZUBEHÖR

### Sitzlösungen

Sitzlösungen	Aufpreise
DIN-Komfort-Sitz [75]	ohne Aufpreis
Frauen-Sitz [80]	+ 100,-
Bandscheiben-Sitz [94], formstabil (fest)	+ 80,-
Bandscheiben-Sitz [95], anschmiegsam (weich)	+ 120,-
Hüft-Sakral-Sitz mit med. Sattelpolster [97]	+ 160,-

### Mechaniken

Mechaniken	Aufpreise
C120 bis 120 kg, integrierte Sitzneige, Sitztiefenverstellung (STV) bis 6 cm	ohne Aufpreis
C130 bis 130 kg, einstellbare Sitzneige, STV bis 8 cm	+ 20,-
C150 bis 150 kg, einstellbare Sitzneige, STV bis 8 cm	+ 30,-
C180 bis 180 kg, einstellbare Sitzneige, STV bis 8 cm	+ 50,-
→ C180 nur mit XL ALU Fußkreuz [59-1 / 59-2]	
3D-Ergo-SWOP bis 130 kg, STV bis 8 cm	+ 180,-
C23 bis 130 kg - nur für ME, STV bis 6 cm	ohne Aufpreis

### Stoffgruppen

Stoffgruppen	Aufpreise
Stoffgruppe 1	ohne Aufpreis
Stoffgruppe 2	+ 50,-
Stoffgruppe 3	+ 60,-
Stoffgruppe 4	+ 100,-
Stoffgruppe 5 (Echtleder)	+ 200,-

### Armlehnen

Armlehnen	Aufpreise
2D Armlehnen [30]	+ 100,-
3D Armlehnen [35]	+ 120,-
5D Armlehnen [39]	+ 200,-

### Fußkreuz

Fußkreuz	Aufpreise
Polyamid Fußkreuz RAL 9011 schwarz [44]	ohne Aufpreis
Aluminium Designer-Fußkreuz überspannt [50]	+ 70,-
Aluminium Klassik-Fußkreuz rund [51]	+ 50,-
Alu-Funktions-Fußkreuz mit Abstellfläche [53]	+ 100,-
XL ALU Fußkreuz [59-1] (silber, ½ geschliffen)	+ 100,-
XL ALU Fußkreuz [59-2] (schwarz beschichtet)	+ 80,-

### Rollen

Rollen	Aufpreise
Rollen für Teppichböden [10]	ohne Aufpreis
Rollen für Hartböden [15]	+ 20,-
Designrolle Chrom für Hartböden [17]	+ 50,-



### Grundausrüstung / Standard

- Synchron-Mechanik C120
- DIN-Komfort-Sitz [75]
- Polyamid-Fußkreuz [44]
- Rollen für Teppichboden [10]
- Wechsellpolster



Eine Übersicht der verfügbaren Stoffe und Mechaniken finden Sie am Katalogende.

**1** Lady Comfort mit Synchron-Mechanik.  
Größe L mit Kopfstütze

Art.-Nr. **SY-68.200-L** € **740.-**

**2** Lady Comfort mit Synchron-Mechanik.  
Größe M Standard

Art.-Nr. **SY-68.100-M** € **590.-**

**3** Lady Comfort mit Synchron-Mechanik.  
Größe S mit niedriger Rückenlehne

Art.-Nr. **SY-68.000-S** € **540.-**

**4** Lady Comfort mit Synchron-Mechanik C23. Meetingstuhl

Größe ME inkl. Gleiter. Wahlweise mit Fußkreuz [44] / [51]

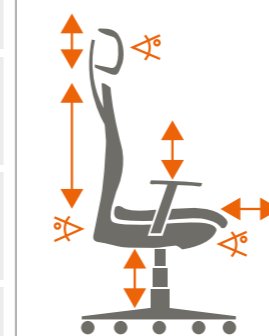
Art.-Nr. **SY-68.900-ME** € **520.-**

### Maße in der Standardausführung M

Sitzhöhe:	44-57 cm
Sitzbreite:	49 cm
Sitztiefe:	46 + 6/8 cm
Lehnenhöhe:	60-68 cm
Gesamthöhe:	104-125 cm
Gesamtweite:	70 cm
Gewicht:	18 kg
Lieferzustand:	Komplett montiert
VE:	1 Stück
Lieferzeit:	2-7 Tage

ERGO

3 JAHRE GARANTIE



**Sitzhöhe** stufenlos einstellbar.

**Kopfstütze** höhenverstell- und neigbar.

**Sitztiefen-Verstellung** bis zu 8 cm.

**Ergonomische Rückenlehne** für maximale Beweglichkeit. 5-fach höhenverstellbar und mit integrierter Lordosenstütze.

**Wechsel-Sitzpolster** erhältlich.



Höhe der AL vom Sitzpolster: 15-25 cm

**2** M Medium Standard

**2** M Medium ohne Armlehnen



**3** S Small niedrige Rückenlehne

S ME Rückenlehnen-Höhe: 50-58 cm

**4** ME Meeting inkl. Gleiter

LADY COMFORT



**1** L

Large mit Kopfstütze, Rückenlehnen-Höhe: 78-93 cm

Abb. mit Bandscheiben-Sitz [94], Stoffgruppe 2, Farbe 308 Panama (rot), mit Aluminium-Fußkreuz [51]



MODELLE:

# LADY Wellness · Swing · Chair · Aktiv · Vital

Die grandiosen Frauen-Bürostühle mit ergonomischer Profi-Rückenlehne inkl. Lordosenstütze und robuster Rückenschale.

## OPTIONEN & ZUBEHÖR

### Sitzlösungen

	Aufpreise
DIN-Komfort-Sitz [75]	ohne Aufpreis
Frauen-Sitz [80]	+ 100,-
Bandscheiben-Sitz [94], formstabil (fest)	+ 80,-
Bandscheiben-Sitz [95], anschmiegsam (weich)	+ 120,-
Hüft-Sakral-Sitz mit med. Sattelpolster [97]	+ 160,-

### Stoffgruppen

	Aufpreise
Stoffgruppe 1	ohne Aufpreis
Stoffgruppe 2	+ 50,-
Stoffgruppe 3	+ 60,-
Stoffgruppe 4	+ 100,-
Stoffgruppe 5 (Echtleder)	+ 200,-

### Armlehnen

	Aufpreise
2D Armlehnen [30]	+ 100,-
3D Armlehnen [35]	+ 120,-
5D Armlehnen [39]	+ 200,-
Höhenverstellbare Ring-Armlehnen [24]	+ 100,-

### Fußkreuz

	Aufpreise
Polyamid Fußkreuz RAL 9011 schwarz [44]	ohne Aufpreis
Aluminium Designer-Fußkreuz überspannt [50]	+ 70,-
Aluminium Klassik-Fußkreuz rund [51]	+ 50,-
Alu-Funktions-Fußkreuz mit Abstellfläche [53]	+ 100,-
XL ALU Fußkreuz [59-1] (silber, ½ geschliffen)	+ 100,-
XL ALU Fußkreuz [59-2] (schwarz beschichtet)	+ 80,-
→ XL ALU Fußkreuz empfohlen bei 3D-Pending-Mechanik	

### Rollen

	Aufpreise
Rollen für Teppichböden [10]	ohne Aufpreis
Rollen für Hartböden [15]	+ 20,-
Designrolle Chrom für Hartböden [17]	+ 50,-

### Grundausrüstung / Standard

- Mechanik nach Modell
- Polyamid-Fußkreuz [44]
- DIN-Komfort-Sitz [75]
- Rollen für Teppichböden [10]
- Wechsellpolster

### Maße in der Standardausführung M

Sitzbreite:	49 cm	Höhe der AL vom Sitzpolster:	15-25 cm bei [30,35,39]
Sitztiefe:	46 cm + 6 bzw. 8 cm		
Gesamttiefe:	70 cm		12-22 cm bei [24]
Gewicht:	18 kg	Lieferzustand:	Komplett montiert
VE:	1 Stück	Lieferzeit:	2-7 Tage

Abb. 1-5

**Sitzhöhe** stufenlos einstellbar.

**Sitztiefe** bis 6 bzw. 8 cm verstellbar.

**Höhenverstellbare Profi-Rückenlehne** mit integrierter Lordosenstütze und vollflächiger Rückenschale.



Abb. mit 2D-Armlehne [30] und XL Alu-FK [59-1],  
Sitzhöhe: 47-57 cm, Sitztiefeverstellung:  
bis 6 cm, Lehnenhöhe: 43-57 cm,  
Gesamthöhe: 90-114 cm



**1**  
Lady Wellness mit 3D-Pending-Mechanik.

Größe M Standard  
Art.-Nr. **PM-69.100-M** € **780.-**

LADY Wellness

„Er stärkt mir den Rücken und schmiegt sich an mich an...“



Profi-Rückenschale



Sitzhöhe: 43-57 cm  
Lehnenhöhe: 50-60 cm  
Gesamthöhe: 95-118 cm

Maße:  
Sitzhöhe: 43-53 cm  
Lehnenhöhe: 49-56 cm  
Gesamthöhe: 92-109 cm  
in Stoffgruppe 1,  
104 bordeaux



**2**  
Lady Swing mit 3D-Fitness-Mechanik.

Größe M Standard  
Art.-Nr. **FM-69.100-M** € **630.-**

LADY Swing




**3**  
Lady Chair mit C130-Synchron-Mechanik.

Größe M Standard  
Art.-Nr. **SY-69.100-M** € **590.-**

LADY Chair

Abb. mit Ring-Armlehne [24]  
Sitzhöhe: 43-56 cm, Lehnenhöhe: 49-56 cm,  
Gesamthöhe: 92-112 cm, Sitzflächen- und Rücken-  
lehnen-Neigung stufenlos und voneinander  
unabhängig einstellbar



**4**  
Lady Aktiv mit Relax-Mechanik.

Größe M Standard  
Art.-Nr. **RE-69.100-M** € **560.-**

LADY Aktiv

Sitzhöhe: 43-56 cm, Lehnenhöhe: 49-56 cm,  
Gesamthöhe: 92-112 cm, Rückenlehnen-Neigung  
stufenlos einstellbar



**5**  
Lady Vital mit Basis-Mechanik.

Größe M Standard  
Art.-Nr. **BA-69.100-M** € **520.-**

LADY Vital

Abb. mit  
Frauen-Sitz [80]

MODELL:

# LADY SHAPE UP

... just for woman

Der schlanke Frauen-Bürostuhl mit Rückenschale und optional tiefenverstellbarer Lordosenstütze.

## OPTIONEN & ZUBEHÖR

Lordosenstütze	Aufpreise
Lordosenstütze, tiefenverstellbar [69] (nicht bei S + ME möglich)	+ 40,-
Sitzlösungen	Aufpreise
DIN-Komfort-Sitz [75]	ohne Aufpreis
Frauen-Sitz [80]	+ 100,-
Bandscheiben-Sitz [94], formstabil (fest)	+ 80,-
Bandscheiben-Sitz [95], anschmiegsam (weich)	+ 120,-
Hüft-Sakral-Sitz mit med. Sattelpolster [97]	+ 160,-
Mechaniken	Aufpreise
C120 bis 120 kg, integrierte Sitzneige, Sitztiefenverstellung (STV) bis 6 cm	ohne Aufpreis
C23 bis 130 kg - nur für ME, STV bis 6 cm	ohne Aufpreis
Stoffgruppen	Aufpreise
Stoffgruppe 1	ohne Aufpreis
Stoffgruppe 2	+ 50,-
Stoffgruppe 3	+ 60,-
Stoffgruppe 4	+ 100,-
Stoffgruppe 5 (Echtleder)	+ 200,-
Armlehnen	Aufpreise
2D Armlehnen [30]	+ 100,-
3D Armlehnen [35]	+ 120,-
5D Armlehnen [39]	+ 200,-
Fußkreuz	Aufpreise
Polyamid Fußkreuz RAL 9011 schwarz [44]	ohne Aufpreis
Aluminium Designer-Fußkreuz überspannt [50]	+ 70,-
Aluminium Klassik-Fußkreuz rund [51]	+ 50,-
Alu-Funktions-Fußkreuz mit Abstellfläche [53]	+ 100,-
Rollen	Aufpreise
Rollen für Teppichböden [10]	ohne Aufpreis
Rollen für Hartböden [15]	+ 20,-
Designrolle Chrom für Hartböden [17]	+ 50,-

**Unser Tipp:** Bestellen Sie den Bandscheiben-Sitz [95] für eine optimale orthopädische Haltung Ihrer Wirbelsäule.

### Grundausrüstung / Standard

- Synchron-Mechanik C120
- DIN-Komfort-Sitz [75]
- Polyamid-Fußkreuz [44]
- Rollen für Teppichboden [10]
- Wechsellpolster




Eine Übersicht der verfügbaren Stoffe und Mechaniken finden Sie am Katalogende.

- 1** Lady Shape Up mit Synchron-Mechanik.  
Größe L mit Kopfstütze  
Art.-Nr. **SY-65.200-L** € **730.-**
- 2** Lady Shape Up mit Synchron-Mechanik.  
Größe M Standard  
Art.-Nr. **SY-65.100-M** € **580.-**
- 3** Lady Shape Up mit Synchron-Mechanik.  
Größe S mit niedriger Rückenlehne  
Art.-Nr. **SY-65.000-S** € **530.-**
- 4** Lady Shape Up mit Synchron-Mechanik C23. Meetingstuhl  
Größe ME inkl. Gleiter. Wahlweise mit Fußkreuz [44] / [51]  
Art.-Nr. **SY-65.900-ME** € **510.-**

### Maße in der Standardausführung M

Sitzhöhe: 44-57 cm  
Sitzbreite: 49 cm  
Sitztiefe: 46 + 6 cm  
Lehnenhöhe: 57-65 cm  
Gesamthöhe: 101-122 cm  
Gesamttiefe: 70 cm  
Gewicht: 18 kg  
Lieferzustand: Komplett montiert  
VE: 1 Stück  
Lieferzeit: 2-7 Tage




ERGO

3 JAHRE GARANTIE



- Sitzhöhe** stufenlos einstellbar.
- Kopfstütze** höhenverstell- und neigbar.
- Sitztiefen-Verstellung** bis zu 6 cm.
- Ergonomische Rückenlehne** für maximale Beweglichkeit. 5-fach höhenverstellbar mit Lordosenstütze, optional tiefenverstellbar.
- Wechsel-Sitzpolster** erhältlich.





# MISTER COLLECTION

Die folgenden Modelle sind Teil der Serie Mister Collection


- MISTER SITWELL M
- MISTER Flex M
- MISTER Office L M S ME Meeting
- MISTER Wellness · MISTER Health · MISTER Aktiv
- MISTER Shape up L M S ME Meeting

## Männer sitzen anders.

Männer sind rationell, logisch und analytisch. Männer sind anders. Ärzte, Orthopäden und Gesundheitsexperten fordern daher, stärker auf die unterschiedlichen „Sitz-Bedürfnisse“ der Männer einzugehen, um Weichteilrheumatismus und anderen Männer-Berufskrankheiten im Muskel-Skelett-System vorzubeugen. Sitzen auf unbelüfteten und unbeweglichen „DIN- & Einheitsdrehstühlen“ verursachen Druck und Quetschungen auf Arterien und Venen im gesamten Drüsensystem. Die Folge der Sauerstoffunterversorgung im Genitalbereich sind geschlechtsspezifische Männer-Sitzkrankheiten. Ein „unpassender“ Sitz im Büro drückt Nerven und Blutgefäße in der Dammregion ab. Dies verursacht unangenehme Wärme und „Sitz-Stress“. Befreien auch Sie sich mit den speziellen Männer Bürostühlen von SITWELL STEIFENSAND und der patentierten Entlastungsmulde von diesen Sitz-Belastungen. Die Vertiefung im Sitz entlastet die männlichen Weichteile wie Nerven, Blutgefäße, Harnleiter, Arterien, Prostata, Blase und Hoden und verbessert die Sauerstoffversorgung. Sie steigern Ihr seelisches Wohlbefinden und Ihre Leistungsfähigkeit in allen Bereichen. Sitzen Sie jetzt anders.

## Sitzen Sie als Mann.

**SITWELL**  
STEIFENSAND



MODELL:

# MISTER SITWELL 3D

Der spektakuläre Männer-Bürostuhl mit pendelnd gelagerter 3D-Mechanik – entwickelt aus der Schlafforschung.



## OPTIONEN & ZUBEHÖR

### Sitzlösungen

DIN-Komfort-Sitz [75]	ohne Aufpreis
Testiwell Männer Sport- und Steißsitz [90]	+ 120,-
Bandscheiben-Sitz [94], formstabil (fest)	+ 80,-
Bandscheiben-Sitz [95], anschmiegsam (weich)	+ 120,-
Bandscheiben-Long-Sitz [99] – für Männer ab 1,85 m	+ 160,-
Hüft-Sakral-Sitz mit med. Sattelpolster [97]	+ 160,-

### Aufpreise

### Stoffgruppen

Stoffgruppe 1 (nur ERA und RADIO)	ohne Aufpreis
Stoffgruppe 2	+ 50,-
Stoffgruppe 3	+ 60,-
Stoffgruppe 4	+ 100,-
Stoffgruppe 5 (Echtleder)	+ 200,-

### Aufpreise

### Armlehnen

2D Armlehnen [30]	+ 100,-
3D Armlehnen [35]	+ 120,-
5D Armlehnen [39]	+ 200,-

### Aufpreise

### Fußkreuz

Polyamid Fußkreuz RAL 9011 schwarz [44]	ohne Aufpreis
Aluminium Designer-Fußkreuz überspannt [50]	+ 70,-
Aluminium Klassik-Fußkreuz rund [51]	+ 50,-
Alu-Funktions-Fußkreuz mit Abstellfläche [53]	+ 100,-
XL ALU Fußkreuz [59-1] (silber, ½ geschliffen)	+ 100,-
XL ALU Fußkreuz [59-2] (schwarz beschichtet)	+ 80,-

→ Empfehlung: XL ALU Fußkreuz

### Aufpreise

### Rollen

Rollen für Teppichböden [10]	ohne Aufpreis
Rollen für Hartböden [15]	+ 20,-
Designrolle Chrom für Hartböden [17]	+ 50,-

### Aufpreise

#### Unser Tipp:

Die mechanische Pendelbewegungen lockern gezielt Ihre Muskulatur. Ideal ab 70 bis 120 kg.

### Grundausrüstung / Standard

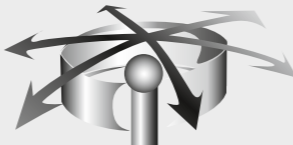
- 3D-Pending-Mechanik
- DIN-Komfort-Sitz [75]
- Polyamid-Fußkreuz [44]
- Rollen für Teppichboden [10]
- Wechsellpolster



### 3D PENDING Multidimensionales Sitzen

- Aufbau und Erhaltung der Gelenkschmiere
- Prävention und Linderung von Rückenbeschwerden
- Steigerung der Konzentrations- und Leistungsfähigkeit
- Aktivierung der gesamten Herz- und Kreislauf-tätigkeit
- Entlastung der Wirbelsäule
- Verbesserte Nährstoffversorgung der Bandscheiben
- Nachhaltige Minderung des Bandscheibenvorfall-Risikos
- Reduzierung von Stress und Verspannungen
- Steigerung des allgemeinen Wohlbefindens

### 3D-PENDING-SYSTEM



Das Sitzen mit der Pending-Mechanik ist wie das Sitzen auf einem Gymnastikball und löst energetische Blockaden.

Die Bandscheiben werden besser mit Nährstoffen versorgt. Mehr Blut wird durch die Adern gepumpt, das Herz schlägt schneller, Kreislauf und Lunge werden gestärkt.



Abb. mit 3D-Pending-Mechanik, in Stoff Farbe 107 (dunkelblau)

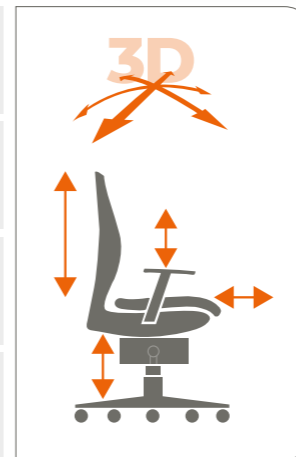
Höhe der AL vom Sitzpolster: 15-25 cm

1  
M Medium Standard



ERGO

3 JAHRE GARANTIE



Sitzhöhe stufenlos einstellbar.

Sitztiefen-Verstellung bis zu 6 cm.

Orthopädische Flex-Rückenlehne dorsokinetic, für perfekte Unterstützung im Rücken, 3-fach höhenverstellbar und mit integrierter Lordosenstütze.

Wechsel-Sitzpolster erhältlich.

1  
Mister SITWELL mit 3D-Pending-Mechanik.

Größe M Standard

Art.-Nr. PM-87.100-M € 830,-



1  
M Medium mit Armlehnen

Abb. mit Testiwell Männer Sport- und Steißsitz [90], Stoffgruppe 1, Farbe 107 (dunkelblau), mit Aluminium-Fußkreuz [51]



Höhe der AL vom Sitzpolster: 15-25 cm

Abb. mit Bandscheiben-Sitz [94]

### Maße in der Standardausführung M

Sitzhöhe:	48-58 cm
Sitzbreite:	49 cm
Sitztiefe:	46 cm + 6 cm
Lehnenhöhe:	58-65 cm
Gesamthöhe:	106-123 cm
Gesamttiefe:	70 cm
Gewicht:	19 kg
Lieferzustand:	Komplett montiert
VE:	1 Stück
Lieferzeit:	5-12 Tage

MODELL:

# MISTER Flex

Der anschmiegsame Männer-Bürostuhl mit Flex-Synchron-Mechanik und flexibler, orthopädischer Rückenlehne.

## OPTIONEN & ZUBEHÖR

### Sitzlösungen

Sitzlösungen	Aufpreise
DIN-Komfort-Sitz [75]	ohne Aufpreis
Testiwell Männer Sport- und Steißsitz [90]	+ 120,-
Bandscheiben-Sitz [94], formstabil (fest)	+ 80,-
Bandscheiben-Sitz [95], anschmiegsam (weich)	+ 120,-
Bandscheiben-Long-Sitz [99] – für Männer ab 1,85 m	+ 160,-
Hüft-Sakral-Sitz mit med. Sattelpolster [97]	+ 160,-

### Stoffgruppen

Stoffgruppen	Aufpreise
Stoffgruppe 1 (nur ERA und RADIO)	ohne Aufpreis
Stoffgruppe 2	+ 50,-
Stoffgruppe 3	+ 60,-
Stoffgruppe 4	+ 100,-
Stoffgruppe 5 (Echtleder)	+ 200,-

### Armlehnen

Armlehnen	Aufpreise
2D Armlehnen [30]	+ 100,-
3D Armlehnen [35]	+ 120,-
5D Armlehnen [39]	+ 200,-

### Fußkreuz

Fußkreuz	Aufpreise
Polyamid Fußkreuz RAL 9011 schwarz [44]	ohne Aufpreis
Aluminium Designer-Fußkreuz überspannt [50]	+ 70,-
Aluminium Klassik-Fußkreuz rund [51]	+ 50,-
Alu-Funktions-Fußkreuz mit Abstellfläche [53]	+ 100,-

### Rollen

Rollen	Aufpreise
Rollen für Teppichböden [10]	ohne Aufpreis
Rollen für Hartböden [15]	+ 20,-
Designrolle Chrom für Hartböden [17]	+ 50,-



Eine Übersicht der verfügbaren Stoffe finden Sie am Katalogende.

### Grundausrüstung / Standard

- Flex-Synchron-Mechanik
- DIN-Komfort-Sitz [75]
- Polyamid-Fußkreuz [44]
- Rollen für Teppichboden [10]
- Wechsellpolster



1  
M  
Medium  
Standard

Höhe der AL vom Sitzpolster: 15-25 cm  
Abb. in Stoffgruppe 2  
316 Blizzard



1  
M  
Medium  
Standard

Höhe der AL vom Sitzpolster: 15-25 cm  
Abb. in Stoffgruppe 2  
319 Schwarz



MISTER FLEX

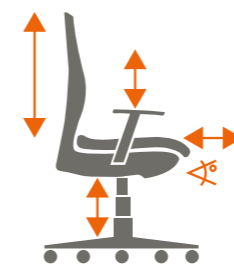
Abb. in Stoffgruppe 1  
102 Beige



1  
M  
Höhe der AL vom Sitzpolster: 15-25 cm

ERGO

3 JAHRE GARANTIE



**Sitzhöhe** stufenlos einstellbar.

**Sitztiefen-Verstellung** bis zu 6 cm.

**Orthopädische Flex-Rückenlehne** dorsokinetic, für perfekte Unterstützung im Rücken, stufenlos höhenverstellbar und mit integrierter Lordosenstütze.

**Wechsel-Sitzpolster** erhältlich.

1  
Mister Flex mit Flex-Synchron-Mechanik.

Größe M Standard

Art.-Nr. SY-87.100-M € 640.-

Abb. mit Bandscheiben-Sitz [94], mit Alu-Fußkreuz [50] und Designrollen Chrom [17]

Höhe der AL vom Sitzpolster: 15-25 cm  
Abb. in Stoffgruppe 2  
316 Blizzard



### Maße in der Standardausführung M

Sitzhöhe:	46-60 cm
Sitzbreite:	49 cm
Sitztiefe:	46 cm + 6 cm
Lehnenhöhe:	50-61 cm
Gesamthöhe:	96-121 cm
Gesamtiefe:	70 cm
Gewicht:	18 kg
Lieferzustand:	Komplett montiert
VE:	1 Stück
Lieferzeit:	5-12 Tage

MODELL:

# MISTER OFFICE

Der Gesundheits-Drehstuhl für den Mann – mit Wechseelpolster-Konzept und Lendenwirbelstütze.

## OPTIONEN & ZUBEHÖR

### Sitzlösungen

Sitzlösungen	Aufpreise
DIN-Komfort-Sitz [75]	ohne Aufpreis
Testiwell Männer Sport- und Steißsitz [90] *	+ 120,-
Bandscheiben-Sitz [94], formstabil (fest)	+ 80,-
Bandscheiben-Sitz [95], anschmiegsam (weich)	+ 120,-
Bandscheiben-Long-Sitz [99] – für Männer ab 1,85 m	+ 160,-
Hüft-Sakral-Sitz mit med. Sattelpolster [97]	+ 160,-

### Mechaniken

Mechaniken	Aufpreise
C120 bis 120 kg, integrierte Sitzneige, Sitztiefenverstellung (STV) bis 6 cm	ohne Aufpreis
→ C120 nicht mit Sitz [90] und [91] kompatibel	
C130 bis 130 kg, einstellbare Sitzneige, STV bis 8 cm	+ 20,-
C150 bis 150 kg, einstellbare Sitzneige, STV bis 8 cm	+ 30,-
C180 bis 180 kg, einstellbare Sitzneige, STV bis 8 cm	+ 50,-
→ C180 nur mit XL ALU Fußkreuz [59-1 / 59-2]	
3D-Ergo-SWOP bis 130 kg, STV bis 8 cm	+ 180,-
C23 bis 130 kg - nur für ME, STV bis 6 cm	ohne Aufpreis

### Stoffgruppen

Stoffgruppen	Aufpreise
Stoffgruppe 1	ohne Aufpreis
Stoffgruppe 2	+ 50,-
Stoffgruppe 3	+ 60,-
Stoffgruppe 4	+ 100,-
Stoffgruppe 5 (Echtleder)	+ 200,-

### Armlehnen

Armlehnen	Aufpreise
2D Armlehnen [30]	+ 100,-
3D Armlehnen [35]	+ 120,-
5D Armlehnen [39]	+ 200,-

### Fußkreuz

Fußkreuz	Aufpreise
Polyamid Fußkreuz RAL 9011 schwarz [44]	ohne Aufpreis
Aluminium Designer-Fußkreuz überspannt [50]	+ 70,-
Aluminium Klassik-Fußkreuz rund [51]	+ 50,-
Alu-Funktions-Fußkreuz mit Abstellfläche [53]	+ 100,-
XL ALU Fußkreuz [59-1] (silber, ½ geschliffen)	+ 100,-
XL ALU Fußkreuz [59-2] (schwarz beschichtet)	+ 80,-

### Rollen

Rollen	Aufpreise
Rollen für Teppichböden [10]	ohne Aufpreis
Rollen für Hartböden [15]	+ 20,-
Designrolle Chrom für Hartböden [17]	+ 50,-



Eine Übersicht der verfügbaren Stoffe und Mechaniken finden Sie am Katalogende.

\*. Nicht mit C120-Mechanik

### Grundausrüstung / Standard

- Synchron-Mechanik C130 (Aufpr.)
- Testiwell Männer Sport- und Steißsitz [90] (Aufpreis)
- Polyamid-Fußkreuz [44]
- Rollen für Teppichboden [10]
- Wechseelpolster

<b>1</b>	Mister Office mit Synchron-Mechanik.	
	Größe L mit Kopfstütze	
Art.-Nr.		€
<b>SY-88.200-L</b>		<b>740.-</b>
<b>2</b>	Mister Office mit Synchron-Mechanik.	
	Größe M Standard	
Art.-Nr.		€
<b>SY-88.100-M</b>		<b>590.-</b>
<b>3</b>	Mister Office mit Synchron-Mechanik.	
	Größe S mit niedriger Rückenlehne	
Art.-Nr.		€
<b>SY-88.000-S</b>		<b>540.-</b>
<b>4</b>	Mister Office mit Synchron-Mechanik C23. Meetingstuhl	
	Größe ME inkl. Gleiter. Wahlweise mit Fußkreuz [44] / [51]	
Art.-Nr.		€
<b>SY-88.900-ME</b>		<b>520.-</b>

### Maße in der Standardausführung M

Sitzhöhe:	44-57 cm
Sitzbreite:	49 cm
Sitztiefe:	46 + 6/8 cm
Lehnenhöhe:	60-68 cm
Gesamthöhe:	104-125 cm
Gesamttiefe:	70 cm
Gewicht:	18 kg
Lieferzustand:	Komplett montiert
VE:	1 Stück
Lieferzeit:	2-7 Tage

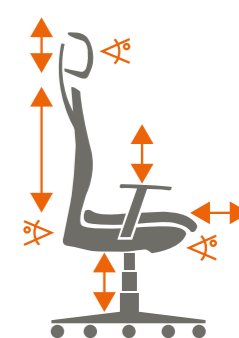


Abb. mit Testiwell Männer Sport- und Steißsitz [90], Stoffgruppe 1, Farbe 107 Dunkelblau, mit Aluminium-Fußkreuz [51]

L  
Large  
mit Kopfstütze,  
Rückenlehnen-  
Höhe: 78-93 cm

ERGO

3 JAHRE GARANTIE



**Sitzhöhe** stufenlos einstellbar.

**Kopfstütze** höhenverstell- und neigbar.

**Sitztiefen-Verstellung** bis zu 8 cm.

**Ergonomische Rückenlehne** für maximale Beweglichkeit. 5-fach höhenverstellbar und mit integrierter Lordosenstütze.

**Wechsel-Sitzpolster** erhältlich.



L  
Large  
mit Kopfstütze



M  
Medium  
Standard



S  
Small  
niedrige  
Rückenlehne

S ME

Rückenlehnen-  
Höhe: 50-58 cm



ME  
Meeting  
inkl. Gleiter



### Männer-Sitz

Ergonomische Entlastungsrinne für optimale Entlastung von Steiß und Weichteilen.

MODELLREIHE:

# MISTER Wellness · Health · Aktiv

Erstklassige Männer-Bürostühle mit ergonomischer Profi-Rückenlehne inkl. Lordosenstütze und robuster Rückenschale.

## OPTIONEN & ZUBEHÖR

### Sitzlösungen

DIN-Komfort-Sitz [75]	ohne Aufpreis
Testiwell Männer Sport- und Steiß-Sitz [90]	+ 120,-
Bandscheiben-Sitz [94], formstabil (fest)	+ 80,-
Bandscheiben-Sitz [95], anschmiegsam (weich)	+ 120,-
Bandscheiben-Long-Sitz [99] – für Männer ab 1,85 m	+ 160,-
Hüft-Sakral-Sitz mit med. Sattelpolster [97]	+ 160,-

### Aufpreise

### Stoffgruppen

Stoffgruppe 1	ohne Aufpreis
Stoffgruppe 2	+ 50,-
Stoffgruppe 3	+ 60,-
Stoffgruppe 4	+ 100,-
Stoffgruppe 5 (Echtleder)	+ 200,-

### Aufpreise

### Armlehnen

2D Armlehnen [30]	+ 100,-
3D Armlehnen [35]	+ 120,-
5D Armlehnen [39]	+ 200,-
Höhenverstellbare Ring- Armlehnen [24]	+ 100,-

### Aufpreise

### Fußkreuz

Polyamid Fußkreuz RAL 9011 schwarz [44]	ohne Aufpreis
Aluminium Designer-Fußkreuz überspannt [50]	+ 70,-
Aluminium Klassik-Fußkreuz rund [51]	+ 50,-
Alu-Funktions-Fußkreuz mit Abstellfläche [53]	+ 100,-
XL ALU Fußkreuz [59-1] (silber, ½ geschliffen)	+ 100,-
XL ALU Fußkreuz [59-2] (schwarz beschichtet)	+ 80,-

→ XL ALU Fußkreuz empfohlen bei 3D-Pending-Mechanik

### Aufpreise

### Rollen

Rollen für Teppichböden [10]	ohne Aufpreis
Rollen für Hartböden [15]	+ 20,-
Designrolle Chrom für Hartböden [17]	+ 50,-

### Aufpreise



Profi-Rückenschale

Abb. 1-3

**Sitzhöhe** stufenlos einstellbar.

**Sitztiefe** bis 6 bzw. 8 cm verstellbar.

**Höhenverstellbare Profi-Rückenlehne** mit integrierter Lordosenstütze und vollflächiger Rückenschale.

**Wechsepolster-Funktion** inklusive.



### Maße in der Standardausführung M

Sitzbreite:	49 cm
Sitztiefe:	46 + 6 bzw. 8 cm
Gesamttiefe:	70 cm
Höhe der AL vom Sitzpolster bei [30], [35] und [39]:	15-25 cm
bei [24]:	14-24 cm
Gewicht:	18 kg
Lieferzustand:	Komplett montiert
VE:	1 Stück
Lieferzeit:	2-7 Tage



Sitzhöhe: 47-57 cm  
Sitztiefen-Verstellung: bis 6 cm  
Lehnenhöhe: 43-57 cm  
Gesamthöhe: 90-114 cm



Abb. mit Männer-Sitz [90], 2D-Armlehnen [30], in Stoffgruppe 1, 104 bordeaux mit XL Alu-FK [59-1]

1

**Mister Wellness** mit 3D-Pending-Mechanik.

**Größe M** Standard

Art.-Nr. **PM-89.100-M** € **780.-**

1

M Medium Standard

MISTER Wellness

Sitzhöhe: 44-54 cm  
Lehnenhöhe: 54-60 cm  
Gesamthöhe: 98-114 cm

Abb. in Stoffgruppe 2, 316 Blizzard, mit Aluminium-Fußkreuz [50] und Designrollen Chrom [17]

2  
**Mister Health** mit C130-Synchron-Mechanik.

**Größe M** Standard

Art.-Nr. **SY-89.100-M** € **590.-**

2

M

Medium Standard

MISTER Health

Sitzhöhe: 44-56 cm  
Lehnenhöhe: 58-62 cm  
Gesamthöhe: 99-119 cm

Abb. mit BS-Sitz [94], Ring-Armlehnen [24], Polyamid-Fußkreuz [44], in Stoffgruppe 1, 109 schwarz

3  
**Mister Aktiv** mit Relax-Mechanik.

**Größe M** Standard

Art.-Nr. **RE-89.100-M** € **560.-**

3

M

Medium Standard

MISTER Aktiv



Eine Übersicht der verfügbaren Stoffe finden Sie am Katalogende.

### Grundausrüstung / Standard

- Mechanik nach Modell
- DIN-Komfort-Sitz [75]
- Polyamid-Fußkreuz [44]
- Rollen für Teppichboden [10]
- Wechsepolster

MODELL:

# MISTER SHAPE UP

... just for man

Der schlanke Männer-Bürostuhl mit Rückenschale und optional tiefenverstellbarer Lordosenstütze.

## OPTIONEN & ZUBEHÖR

### Lordosenstütze

### Aufpreise

Lordosenstütze, tiefenverstellbar [69]  
(nicht bei S + ME möglich)

+ 40,-

### Sitzlösungen

### Aufpreise

DIN-Komfort-Sitz [75]  
Testiwell Männer Sport- und Steißsitz [90]  
Bandscheiben-Sitz [94], formstabil (fest)  
Bandscheiben-Sitz [95], anschmiegsam (weich)  
Bandscheiben-Long-Sitz [99] – für Männer ab 1,85 m  
Hüft-Sakral-Sitz mit med. Sattelpolster [97]

ohne Aufpreis  
+ 120,-  
+ 80,-  
+ 120,-  
+ 160,-  
+ 160,-

### Mechaniken

### Aufpreise

C120 bis 120 kg, integrierte Sitzneige,  
Sitztiefenverstellung (STV) bis 6 cm  
C23 bis 130 kg - nur für ME, STV bis 6 cm

ohne Aufpreis  
ohne Aufpreis

### Stoffgruppen

### Aufpreise

Stoffgruppe 1  
Stoffgruppe 2  
Stoffgruppe 3  
Stoffgruppe 4  
Stoffgruppe 5 (Echtleder)

ohne Aufpreis  
+ 50,-  
+ 60,-  
+ 100,-  
+ 200,-

### Armlehnen

### Aufpreise

2D Armlehnen [30]  
3D Armlehnen [35]  
5D Armlehnen [39]

+ 100,-  
+ 120,-  
+ 200,-

### Fußkreuz

### Aufpreise

Polyamid Fußkreuz RAL 9011 schwarz [44]  
Aluminium Designer-Fußkreuz überspannt [50]  
Aluminium Klassik-Fußkreuz rund [51]  
Alu-Funktions-Fußkreuz mit Abstellfläche [53]

ohne Aufpreis  
+ 70,-  
+ 50,-  
+ 100,-

### Rollen

### Aufpreise

Rollen für Teppichböden [10]  
Rollen für Hartböden [15]  
Designrolle Chrom für Hartböden [17]

ohne Aufpreis  
+ 20,-  
+ 50,-



**Unser Tipp:**  
Bestellen Sie den Testiwell Männer Sport- und Steißsitz [90] für eine optimale Entlastung.

**Eine Übersicht der verfügbaren Stoffe und Mechaniken finden Sie am Katalogende.**

- 1**  
Mister Shape Up mit Synchron-Mechanik.  
Größe L mit Kopfstütze  
Art.-Nr. **SY-85.200-L** € **730.-**
- 2**  
Mister Shape Up mit Synchron-Mechanik.  
Größe M Standard  
Art.-Nr. **SY-85.100-M** € **580.-**
- 3**  
Mister Shape Up mit Synchron-Mechanik.  
Größe S mit niedriger Rückenlehne  
Art.-Nr. **SY-85.000-S** € **530.-**
- 4**  
Mister Shape Up mit Synchron-Mechanik C23. Meetingstuhl  
Größe ME inkl. Gleiter. Wahlweise mit Fußkreuz [44] / [51]  
Art.-Nr. **SY-85.900-ME** € **510.-**

### Grundausrüstung / Standard

- Synchron-Mechanik C120
- DIN-Komfort-Sitz [75]
- Polyamid-Fußkreuz [44]
- Rollen für Teppichboden [10]
- Wechsellager

### Maße in der Standardausführung M

Sitzhöhe: 44-57 cm  
Sitzbreite: 49 cm  
Sitztiefe: 46 + 6 cm  
Lehnenhöhe: 57-65 cm  
Gesamthöhe: 101-122 cm  
Gesamttiefe: 70 cm  
Gewicht: 18 kg  
Lieferzustand: Komplett montiert  
VE: 1 Stück  
Lieferzeit: 2-7 Tage



Profi-Rückenschale



Rückenlehnenhöhe: 75-90 cm mit Kopfstütze

Höhe der AL vom Sitzpolster: 15-25 cm



L Large mit Kopfstütze



M Medium mit Bandscheibensitz [94]



M Medium Standard

Abb. mit Testiwell Männer Sport- und Steißsitz [90], Stoffgruppe 1, Farbe CSE35 Signature (dunkelgrün), mit Polyamid-Fußkreuz [44]



S Small niedrige Rückenlehne



ME Meeting inkl. Gleiter

**Sitzhöhe** stufenlos einstellbar.

**Kopfstütze** höhenverstell- und neigbar.

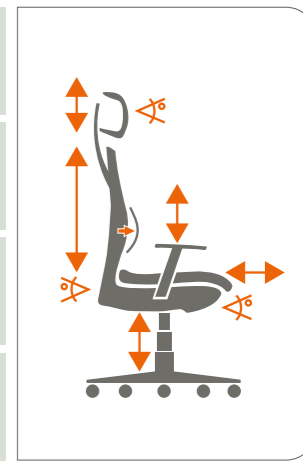
**Sitztiefen-Verstellung** bis zu 6 cm.

**Ergonomische Rückenlehne** für maximale Beweglichkeit. 5-fach höhenverstellbar mit Lordosenstütze, optional tiefenverstellbar.

**Wechsel-Sitzpolster** erhältlich.

**ERGO**

**3 JAHRE GARANTIE**







# ERGO NET COLLECTION




Abb.:  
Modell  
Tivoli

Die folgenden Modelle sind Teil der Serie Ergo Net Collection

Studio	L	M	ME1 Meeting 1	ME2 Meeting 2
Net	L	M	ME1 Meeting 1	ME2 Meeting 2
Mesh	L	M	ME1 Meeting 1	ME2 Meeting 2
Liberty	L	M		
Straight Net	M			
Flash Net	L	M		
Tivoli	M			

**SITWELL**  
STEIFENSAND



MODELL:

# ERGO STUDIO

Der sympathische und robuste Netz-Allrounder mit rückenfreundlicher Lumbal-Unterstützung.

## OPTIONEN & ZUBEHÖR

### Sitzlösungen **Aufpreise**

Ergo Studio Komfort-Sitz [77] ohne Aufpreis

### Mechaniken **Aufpreise**

Synchron-Mechanik, in beliebiger Position arretierbar, mit einstellbarem Gegendruck, geeignet bis 130 kg ohne Aufpreis

### Stoffgruppen **Aufpreise**

Stoffgruppe 1 ohne Aufpreis  
Stoffgruppe 2 + 30,-  
Stoffgruppe 3 + 40,-  
Stoffgruppe 4 + 60,-  
Stoffgruppe 5 (Echtleder) + 100,-

### Armlehnen **Aufpreise**

2D Studio Armlehnen [31], höhenverstellbar, direkt am Sitzpolster angrenzend + 100,-  
3D Global Armlehnen [36], höhenverstellbar, schwenkbar, mit 3 cm Abstand zum Sitzpolster + 120,-

### Fußkreuz **Aufpreise**

Polyamid Fußkreuz RAL 9011 schwarz [47] ohne Aufpreis  
Aluminium Designer-Fußkreuz überspannt [50] + 70,-  
Aluminium Klassik-Fußkreuz rund [51] + 50,-  
Alu-Funktions-Fußkreuz mit Abstellfläche [53] + 100,-

### Rollen **Aufpreise**

Rollen für Teppichböden [10] ohne Aufpreis  
Rollen für Hartböden [15] + 20,-

### Grundausrüstung / Standard **M**

- Synchron-Mechanik
- Ergo Studio Komfort-Sitz [77]
- Polyamid-Fußkreuz [47]
- Rollen für Teppichböden [10]
- Komplett montiert

### Maße in der Standardausführung **M**

Sitzhöhe: 48-58 cm  
 Sitzbreite: 51 cm  
 Sitztiefe: 50 cm + 6 cm  
 Lehnenhöhe: 57 cm  
 Gesamthöhe: 105-115 cm  
 Gesamttiefe: 70 cm  
 Höhe der AL vom Sitzpolster:  
 bei AL [31]: 19-27 cm  
 bei AL [36]: 18-28 cm  
 Gewicht: 19 kg  
 Lieferzustand: Komplett montiert  
 VE: 1 Stück  
 Lieferzeit: 2-7 Tage



Rückenlehne mit Lumbalstütze



Eine Übersicht der verfügbaren Stoffe und Bezüge finden Sie am Katalogende.

### 1 Ergo Studio mit Synchron-Mechanik.

Größe L mit Kopfstütze

Art.-Nr. €  
**SY-49.200-L 600.-**

### 2 Ergo Studio mit Synchron-Mechanik.

Größe M Standard

Art.-Nr. €  
**SY-49.100-M 500.-**

### 3 Ergo Studio. Meetingstuhl 1

Größe ME1 inkl. Gleiter. Wahlweise mit Fußkreuz [47] / [51]

Art.-Nr. €  
**SY-49.900-ME 1 530.-**

### 4 Ergo Studio. Meetingstuhl 2

Größe ME2

Art.-Nr. €  
**FU-49.830-ME 2 240.-**

4

ME2

Meeting 2  
4 Fuß Konferenz-Stuhl



Nur in Stoff schwarz

- Lieferzustand: teilmontiert
- Aufpreis Komplettmontage: + 30,-
- Stabiles 4-Fußgestell, stapelbar bis 4 Stück, aus Rechteckrohren grau, pulverbeschichtet
- Ergonomische Membran-Netzrückenlehne
- Sitzbreite 46 cm
- Sitztiefe 47 cm
- Sitzhöhe 45 cm
- Rückenlehnenbreite 44 cm
- Gesamthöhe 80 cm
- Gesamtbreite 58 cm
- Gewicht 6 kg



**Unser Tipp:** Bestellen Sie die 2D-Studio-Armlehnen [31] für eine optimale Entlastung des Schulterbereiches dazu.

Abb. mit Komfort-Sitz [77], Stoff schwarz, Aluminium Fußkreuz überspannt [50]

1 Large  
mit Kopfstütze  
Rückenlehnenhöhe: 72-78 cm

2

M

Medium Standard



3

ME1

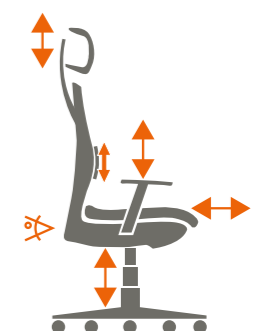
Meeting 1  
Inkl. Gleiter



ERGO

3 JAHRE GARANTIE

GEPRÜFTE QUALITÄT



- Sitztiefe** individuell einstellbar.
- Sitzhöhe** stufenlos einstellbar.
- Kopfstütze** höhenverstellbar.
- Atmungsaktive Rückenlehne**, feststehend, mit integrierter, höhenverstellbarer Lordosenstütze.

MODELL:

# ERGO NET

Der extra feine und atmungsaktive Netzbezug für extra gute Sitzergonomie.

## OPTIONEN & ZUBEHÖR

Lordosenstütze	Aufpreise
Höhen- und tiefenverstellbar	+ 40,-

Sitzlösungen	Aufpreise
Ergo Net Komfort-Sitz [78]	ohne Aufpreis
Bandscheiben-Sitz [94], formstabil (fest)	+ 80,-
Bandscheiben-Sitz [95], anschmiegsam (weich)	+ 120,-

Mechaniken	Aufpreise
Synchron-Mechanik, in beliebiger Position arretierbar, mit einstellbarem Gegendruck, geeignet bis 130 kg [CHS130]	ohne Aufpreis

Stoffgruppen	Aufpreise
Stoff schwarz, 100% Polypropylen, nur bei Sitz [78]	ohne Aufpreis
Stoffgruppe 1, nur bei Sitz [94]/[95]	ohne Aufpreis
Stoffgruppe 2, nur bei Sitz [94]/[95]	+ 30,-
Stoffgruppe 3, nur bei Sitz [94]/[95]	+ 40,-
Stoffgruppe 4, nur bei Sitz [94]/[95]	+ 60,-
Stoffgruppe 5 (Echtleder), nur bei Sitz [94]/[95]	+ 100,-

Armlehnen	Aufpreise
Höhenverstb. Armlehnen [32-41], nur bei Sitz [78]	+ 100,-
2D Armlehnen [30], nur bei Sitz [94]/[95]	+ 100,-
3D Armlehnen [35], nur bei Sitz [94]/[95]	+ 120,-

Fußkreuz	Aufpreise
Polyamid Fußkreuz RAL 9011 schwarz [46]	ohne Aufpreis
Aluminium Designer-Fußkreuz überspannt [50]	+ 70,-
Aluminium Klassik-Fußkreuz rund [51]	+ 50,-
Alu-Funktions-Fußkreuz mit Abstellfläche [53]	+ 100,-

Rollen	Aufpreise
Universalrollen [13-41]	ohne Aufpreis
Rollen für Teppichböden [10]	+ 15,-
Rollen für Hartböden [15]	+ 20,-


Gleiter (nur für ME1)	Aufpreise
Kunststoffgleiter-Satz, 4 Stück	+ 20,-
Filzgleiter-Satz, 4 Stück	+ 25,-

### Maße in der Standardausführung M

Sitzhöhe:	47-60 cm	Sitzbreite:	48 cm
Sitztiefe:	42-48 cm	Lehnenhöhe:	60-67 cm
Gesamthöhe:	bis 117 cm	Gesamttiefe:	70 cm
Höhe der AL vom Sitzpolster:	17-27 cm		
Gewicht:	20 kg	Lieferzustand:	Komplett montiert
VE:	1 Stück	Lieferzeit:	2-7 Tage

**1**  
Ergo Net mit Synchron-Mechanik.  
Größe L mit Kopfstütze  
Art.-Nr. **SY-41.200-L** € **790.-**

**2**  
Ergo Net mit Synchron-Mechanik.  
Größe M Standard  
Art.-Nr. **SY-41.100-M** € **690.-**



**ME1 + ME2:**

- Rücken mit Netzbespannung und Sitz gepolstert
- Verchromte Armlehnen mit PU Griff
- Stapelbar bis 6 Stück
- Sitzbreite 46 cm
- Gewicht 11,1 kg / 8,8 kg
- Sitztiefe 46 cm
- Sitzhöhe 45 cm
- Rückenlehnenbreite 46 cm
- Rückenlehnenhöhe 51 cm / 57 cm
- Gesamthöhe 92 cm
- Nur Stoffgruppe und Gleiter wählbar



**3**  
Ergo Net. Meetingstuhl 1  
Größe ME1 Freischwinger.  
Optional mit Gleitern  
Art.-Nr. **SW-41.990-ME 1** € **450.-**

**4**  
Ergo Net. Meetingstuhl 2  
Größe ME2  
Art.-Nr. **FU-41.980-ME 2** € **430.-**

**Sitztiefe** individuell einstellbar.  
**Sitzhöhe** stufenlos einstellbar.  
**Kopfstütze** höhenverstell- und neigbar.  
**Atmungsaktive Rückenlehne**, höhenverstellbar, mit optional tiefenverstellbarer Lordosenstütze.



### Grundausrüstung / Standard M

- Synchron-Mechanik
- Ergo Net Komfort-Sitz [78]
- Polyamid Fußkreuz [46]
- Universalrollen [13-41]
- Komplett montiert

**Unser Tipp:**  
Bestellen Sie den Ergo Net mit Kopfstütze zur Entlastung Ihrer Halswirbelsäule.



Abb. mit Komfort-Sitz [78], Stoff schwarz, Polyamid Fußkreuz schwarz [46]

MODELL:

# MESH

Einzigartiger Netz-Bürostuhl mit Lordosenstütze und individueller Ergonomie-Sitzlösung.

## OPTIONEN & ZUBEHÖR

### Sitzlösungen

Sitzlösungen	Aufpreise
Ergonomischer DIN-Komfort-Sitz [75]	ohne Aufpreis
Ergonomischer Wellness-Sitz [85]	+ 100,-
Bandscheiben-Sitz [94], formstabil (fest)	+ 80,-
Bandscheiben-Sitz [95], anschmiegsam (weich)	+ 120,-
Bandscheiben-Long-Sitz [99] – für Nutzer ab 1,85 m	+ 160,-
Hüft-Sakral-Sitz mit med. Sattelpolster [97]	+ 160,-
Frauen-Sitz [80]	+ 100,-
Testiwell Männer Sport- und Steiß-Sitz [90]	+ 120,-
Gesundheits-Steißsitz [91]	+ 120,-
XXL-Long-Sitz [98]	+ 100,-

### Mechaniken

Mechaniken	Aufpreise
C130 bis 130 kg, einstellbare Sitzneige	ohne Aufpreis
Sitztiefenverstellung (STV) bis 6 cm	
3D-Ergo-SWOP bis 130 kg, STV bis 8 cm	+ 180,-
Das Modell eignet sich insgesamt nur für Personen bis 100 kg.	

### Stoffgruppen

Stoffgruppen	Aufpreise
Stoffgruppe 1	ohne Aufpreis
Stoffgruppe 2	+ 30,-
Stoffgruppe 3	+ 40,-
Stoffgruppe 4	+ 60,-
Stoffgruppe 5 (Echtleder)	+ 100,-

### Armlehnen

Armlehnen	Aufpreise
2D Armlehnen [34], höhen- u. breitenverstellbar	+ 100,-
3D Armlehnen [35]	+ 120,-
5D Armlehnen [39]	+ 200,-

### Fußkreuz

Fußkreuz	Aufpreise
Polyamid Fußkreuz RAL 9011 schwarz [44]	ohne Aufpreis
Aluminium Designer-Fußkreuz überspannt [50]	+ 70,-
Aluminium Klassik-Fußkreuz rund [51]	+ 50,-
Alu-Funktions-Fußkreuz mit Abstellfläche [53]	+ 100,-

### Rollen (nicht bei ME1 und ME2)

Rollen	Aufpreise
Rollen für Teppichböden [10]	ohne Aufpreis
Rollen für Hartböden [15]	+ 20,-
Designrolle Chrom für Hartböden [17]	+ 50,-

### Grundausstattung / Standard M

- Synchron-Mechanik C130
- DIN-Komfort-Sitz [75]
- Wechsepolster (nicht bei ME1 und ME2)
- Polyamid-Fußkreuz [41]
- Rollen für Teppichboden [10]



Eine Übersicht der verfügbaren Stoffe und Mechaniken finden Sie am Katalogende.

**1**  
Mesh mit Synchron-Mechanik.  
Größe L mit Kopfstütze  
Art.-Nr. **SY-48.200-L** € **610.-**

**2**  
Mesh mit Synchron-Mechanik.  
Größe M Standard  
Art.-Nr. **SY-48.100-M** € **510.-**

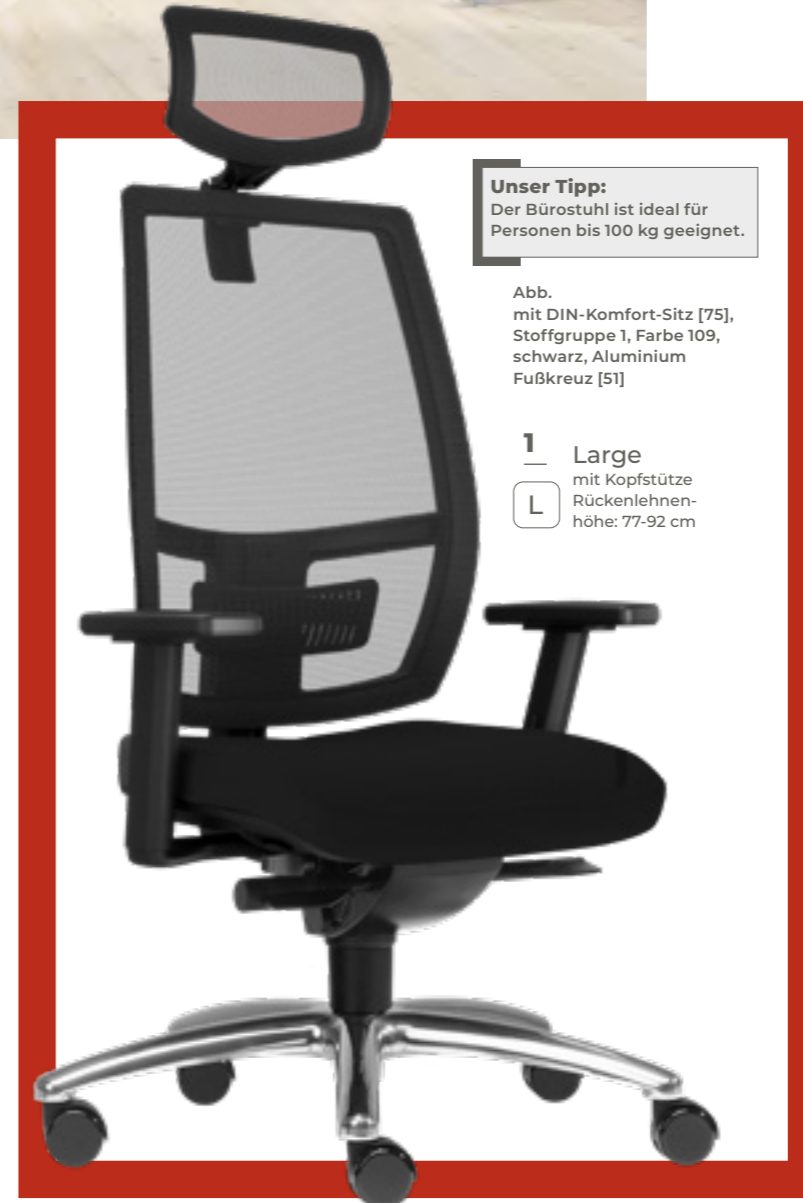
**3**  
Mesh. Meetingstuhl1  
Größe ME1 Freischwinger  
Art.-Nr. **SW-48.830-ME 1** € **380.-**

**4**  
Mesh. Meetingstuhl2  
Größe ME2 Freischwinger  
Art.-Nr. **SW-48.830-ME 2** € **370.-**



**ME1 + ME2:**

- Geeignet bis 120 kg
- Gestell verchromt 25 mm Durchmesser
- Stapelbar bis 3 Stück (ME1) / 4 Stück (ME2)
- Komfort-Sitz inkl. Armlehnenauflage, schwarz
- Sitzbreite 45 cm
- Sitzhöhe 43 cm
- Sitztiefe 47 cm
- Gesamtbreite/-höhe/-tiefe: 56 cm/ 81 cm/ 59 cm
- Inkl. Bodengleiter
- Komplett montiert
- Gewicht 10 kg
- Nur Stoffgruppe wählbar



### Maße in der Standardausführung M

Sitzhöhe:	48-61 cm	Sitzbreite:	49 cm
Sitztiefe:	46 cm + 8 cm	Lehnenhöhe:	62-68 cm
Gesamthöhe:	110-129 cm	Gesamttiefe:	70 cm
Gewicht:	19 kg	Lieferzustand:	Komplett montiert
VE:	1 Stück	Lieferzeit:	2-7 Tage

ERGO

3 JAHRE GARANTIE

GEPRÜFTE QUALITÄT



**Sitztiefe** individuell einstellbar.

**Sitzhöhe** stufenlos einstellbar.

**Kopfstütze** höhenverstell- und neigbar.

**Atmungsaktive Rückenlehne,** höhenverstellbar mit integrierter Lordosenstütze.

**2**  
**M** Medium Standard

Mit Polyamid Fußkreuz [44]



**2**  
**M** Medium Standard

Mit Aluminium Fußkreuz [51]

Höhe der AL vom Sitzpolster: 16-26 cm



MODELL:

# LIBERTY

Mit allen Vorteilen gesunder Sitzergonomie vernetzt: Ihr Alles-Könner mit hoher Sitztiefe – ideal auch für große Menschen.

## OPTIONEN & ZUBEHÖR

### Sitzlösungen

Liberty Komfort-Sitz [79]

### Aufpreise

ohne Aufpreis

### Mechaniken

Synchron-Mechanik, in beliebiger Position arretierbar, mit einstellbarem Gegendruck, geeignet bis 130 kg

### Aufpreise

ohne Aufpreis

### Stoffgruppen

Bonded Leder schwarz

### Aufpreise

ohne Aufpreis

### Armlehnen

4D Armlehnen [32-47], höhenverstellbar, schwenkbar, breiten- und tiefenverstellbar

### Aufpreise

+ 120,-

### Fußkreuz

Kunststoff Fußkreuz in Alu-Optik [49]  
Polyamid Fußkreuz RAL 9011 schwarz [41]  
Aluminium Fußkreuz überspannt [50]  
Aluminium Fußkreuz rund [51]

### Aufpreise

ohne Aufpreis  
ohne Aufpreis  
+ 70,-  
+ 50,-

### Rollen

Rollen für Teppichböden [10]  
Rollen für Hartböden [15]  
Designrolle Chrom für Hartböden [17]

### Aufpreise

ohne Aufpreis  
+ 20,-  
+ 50,-

### Maße in der Standardausführung M

Sitzhöhe: 47-57 cm  
Sitzbreite: 49 cm  
Sitztiefe: 50 cm + 6 cm  
Lehnenhöhe: 55-60 cm  
Gesamthöhe: 102-117 cm  
Gesamttiefe: 70 cm  
Höhe der AL vom Sitzpolster: 19-27 cm  
Gewicht: 18 kg  
Lieferzustand: Komplett montiert  
VE: 1 Stück  
Lieferzeit: 2-5 Tage

### Grundausrüstung / Standard

- Synchron-Mechanik
- Komfort-Sitz [79]
- Fußkreuz in Alu-Optik [49]
- Rollen für Teppichböden [10]



### 1 Liberty mit Synchron-Mechanik.

Größe L mit Kopfstütze

Art.-Nr. €  
**SY-47.200-L 570.-**

### 2 Liberty mit Synchron-Mechanik.

Größe M Standard


Art.-Nr. €  
**SY-47.100-M 520.-**



**2**  
**M** Medium Standard



**2**  
**M** Medium Standard



**1**  
**L** Large mit Kopfstütze



**Sitztiefe** individuell einstellbar.

**Sitzhöhe** stufenlos einstellbar.

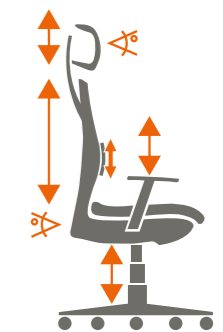
**Kopfstütze** höhenverstell- und neigbar.

**Atmungsaktive Rückenlehne**, höhenverstellbar mit integrierter, höhenverstellbarer Lordosenstütze.

ERGO

3 JAHRE GARANTIE

GEPRÜFTE QUALITÄT



MODELL:

# STRAIGHT NET

Der ergonomische Netz-Allrounder mit robuster Fenster-Rückenschale.



## OPTIONEN & ZUBEHÖR

Sitzlösungen	Aufpreise
Straight Komfort-Sitz [74]	ohne Aufpreis
Mechaniken	Aufpreise
Synchron-Mechanik, in beliebiger Position arretierbar, mit einstellbarem Gegendruck, geeignet bis 120 kg	ohne Aufpreis
Stoffgruppen	Aufpreise
Stoff schwarz, 100% Polypropylen	ohne Aufpreis
Armlehnen	Aufpreise
Höhenverstellbare Armlehne, PU-Auflage [32-99]	+ 40,-
Fußkreuz	Aufpreise
Polyamid Fußkreuz RAL 9011 schwarz [41]	ohne Aufpreis
Rollen	Aufpreise
Rollen für Teppichböden [13-99]	ohne Aufpreis
Rollen für Hartböden [15]	+ 20,-
Versandart	Aufpreise
Teilmontiert	ohne Aufpreis
Komplett montiert	+ 30,-



1  
M Medium Standard



1  
M Medium Standard



1  
M Medium Standard

Abb. mit Komfort-Sitz [74], Stoff schwarz, Polyamid Fußkreuz schwarz [41]



Die höhenverstellbaren Armlehnen geben Ihrer Körperhaltung maximale Unterstützung.

### Maße in der Standardausführung M

Sitzhöhe:	42-57 cm
Sitzbreite:	48 cm
Sitztiefe:	49 cm
Lehnenhöhe:	59-67 cm
Gesamthöhe:	106-128 cm
Gesamtiefe:	70 cm
Höhe der AL vom Sitzpolster:	17-24 cm
Gewicht:	16 kg
Lieferzustand:	Teilmontiert oder komplett montiert
VE:	1 Stück
Lieferzeit:	2-5 Tage

### Grundausstattung / Standard

- Synchron-Mechanik
- Komfort-Sitz [74]
- Polyamid-Fußkreuz [41]
- Rollen für Teppichböden [13-99]
- Teilmontiert

1  
Straight Net mit Synchron-Mechanik.  
Größe M Standard  
Art.-Nr. **SY-99.600-M** € **330,-**

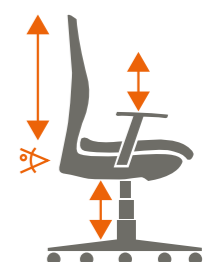
**Unser Tipp:** Dank der Windows-Rückenschale ist dieser Bürostuhl besonders robust.

- Sitzhöhe** stufenlos einstellbar.
- Atmungsaktive Rückenlehne**, höhenverstellbar
- Integrierte Lordosenstütze** durch Netz-Bespannung
- Entspricht DIN EN 1335 Teil 1-3.**

ERGO

2 JAHRE  
GEWÄHR  
LEISTUNG

GEPRÜFTE  
QUALITÄT



MODELL:

# FLASH NET

Der rückenfreundliche Netz-Allrounder für den universellen Arbeitsplatz.

## OPTIONEN & ZUBEHÖR

Sitzlösungen	Aufpreise
Konturgeformter Bandscheiben-Sitz [86]	ohne Aufpreis
Mechaniken	Aufpreise
Synchron-Mechanik, in beliebiger Position arretierbar, mit einstellbarem Gegendruck, geeignet bis 110 kg	ohne Aufpreis
Stoffgruppen	Aufpreise
Stoff schwarz, 100% Polypropylen	ohne Aufpreis
Armlehnen	Aufpreise
Höhenverstellbare Ring-Armlehnen [22-99]	+ 40,-
Fußkreuz	Aufpreise
Polyamid Fußkreuz RAL 9011 schwarz [41]	ohne Aufpreis
Rollen	Aufpreise
Rollen für Teppichböden [13-99]	ohne Aufpreis
Rollen für Hartböden [15]	+ 20,-
Versandart	Aufpreise
Teilmontiert	ohne Aufpreis
Komplett montiert	+ 30,-

### Maße in der Standardausführung M

Sitzhöhe:	41-53 cm
Sitzbreite:	45 cm
Sitztiefe:	45 cm
Lehnenhöhe:	62-73 cm
Gesamthöhe:	bis 126 cm
Gesamttiefe:	65 cm
Rückenbreite:	40 cm
Gewicht:	18 kg
Lieferzustand:	Wahlweise komplett o. teilmontiert
VE:	1 Stück
Lieferzeit:	2-5 Tage


### Grundausrüstung / Standard

- Synchron-Mechanik
- Bandscheiben-Sitz [86]
- Polyamid-Fußkreuz [41]
- Rollen für Teppichboden [13-99]
- Teilmontiert



1  
**Flash Net** mit Synchron-Mechanik.  
**Größe L** mit Kopfstütze  
Art.-Nr. **SY-99.800-L** € **450.-**

2  
**Flash Net** mit Synchron-Mechanik.  
**Größe M** Standard  
Art.-Nr. **SY-99.800-M** € **370.-**



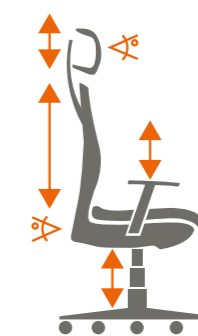
**Unser Tipp:** Bestellen Sie die höhenverstellbaren Ring-Armlehnen [22-99] für eine optimale Entlastung des Schulter-Nackensbereichs.



**ERGO**

**2 JAHRE GEWÄHR LEISTUNG**

**GEPRÜFTE QUALITÄT**



**Sitzhöhe** stufenlos einstellbar.  
**Kopfstütze** höhenverstell- und neigbar.

**Atmungsaktive Rückenlehne**, höhenverstellbar mit integrierter Lordosenstütze.

**Entspricht DIN EN 1335 Teil 1-3.**

MODELL:

# TIVOLI

Der atmungsaktive Netz-Bürostuhl mit gepolsterter Lordosenstütze.



## OPTIONEN & ZUBEHÖR

Sitzlösungen	Aufpreise
Ergonomischer Tivoli-Komfort-Sitz [73]	ohne Aufpreis
Mechaniken	Aufpreise
Synchron-Mechanik, belastbar bis 130 kg, in beliebiger Position arretierbar, Gegendruck und Sitztiefe sind einstellbar	ohne Aufpreis
Stoffgruppen	Aufpreise
Stoff schwarz, 100% Polypropylen	ohne Aufpreis
Armlehnen	Aufpreise
5D Armlehnen, verstellbar nach oben, unten, vor und zurück, drehbar [32-46]	ohne Aufpreis
Fußkreuz	Aufpreise
Polyamid Fußkreuz RAL 9011 schwarz [42]	ohne Aufpreis
Rollen	Aufpreise
Rollen für Teppichböden [10]	ohne Aufpreis
Rollen für Hartböden [15]	+ 20,-



Standardmäßig integrierte 5D Armlehnen geben Ihrer Sitzposition maximale Armfreiheit



### Maße in der Standardausführung M

- Sitzhöhe: 46-58 cm
- Sitzbreite: 47 cm
- Sitztiefe: 48 cm + bis 6 cm
- Lehnenhöhe: 52 cm
- Gesamthöhe: 98-110 cm
- Gesamttiefe: 70 cm
- Gewicht: 19 kg
- Lieferzustand: Komplett montiert
- VE: 1 Stück
- Lieferzeit: 2-5 Tage

### Grundausstattung / Standard

- Synchron-Mechanik
- Ergonomischer Komfort-Sitz [73]
- Lordosenstütze
- 5D Armlehnen [32-46]
- Polyamid-Fußkreuz schwarz [42]
- Rollen für Teppichböden [10]
- Komplett montiert

**1**  
Tivoli mit Synchron-Mechanik.  
Größe M Standard  
Art.-Nr. **SY-46.130-M** € **610.-**

**Das Extra:**  
Die gepolsterte Lordosenstütze schmeichelt Ihrem Rücken. Extra bequem zu sitzen.

**Sitztiefe** individuell einstellbar.

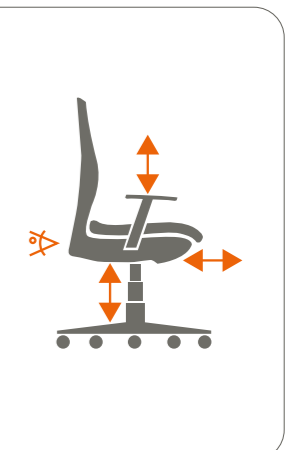
**Sitzhöhe** stufenlos einstellbar.

**Atmungsaktive Rückenlehne,** feststehend, mit integrierter Lordosenstütze aus Formschaum.

ERGO

2 JAHRE GEWÄHR LEISTUNG

GEPRÜFTE QUALITÄT








# ERGO POLSTER COLLECTION

Die folgenden Modelle sind Teil der Serie Ergo Polster Collection

- Objekt M ME1 Meeting 1 ME2 Meeting 2
- Business Wellness • Business Profi
- Business Relax • Business Taxus
- Flex Profi M
- Flex Wellness M
- Flash Polster M
- Straight Polster M
- Ultra XL L M S



**SITWELL**  
STEIFENSAND



MODELL:

# ERGO OBJEKT

Einzigartiger Bürostuhl mit tiefenverstellbarer Lordosenstütze und robuster Designer-Rückenschale.

## OPTIONEN & ZUBEHÖR

### Sitzlösungen **Aufpreise**

Ergo Objekt Komfort-Sitz [78] ohne Aufpreis

### Mechaniken **Aufpreise**

Synchron-Mechanik, in beliebiger Position arretierbar, mit einstellbarem Gegendruck, geeignet bis 130 kg [CHS130] ohne Aufpreis

### Stoffgruppen **Aufpreise**

Stoff schwarz, 100% Polypropylen ohne Aufpreis  
Weitere Farben auf Anfrage erhältlich

### Armlehnen **Aufpreise**

Höhenverstellbare Armlehnen [32-41] + 100,-

### Fußkreuz **Aufpreise**

Polyamid Fußkreuz RAL 9011 schwarz [46] ohne Aufpreis  
Aluminium Designer-Fußkreuz überspannt [50] + 70,-  
Aluminium Klassik-Fußkreuz rund [51] + 50,-  
Alu-Funktions-Fußkreuz mit Abstellfläche [53] + 100,-

### Rollen **Aufpreise**

Universalrollen [13-41] ohne Aufpreis  
Rollen für Teppichböden [10] + 15,-  
Rollen für Hartböden [15] + 20,-

### Gleiter (nur für ME1) **Aufpreise**

Kunststoffgleiter-Satz, 4 Stück + 20,-  
Filzgleiter-Satz, 4 Stück + 25,-

### Maße in der Standardausführung **M**

Sitzhöhe:	47-60 cm	Sitzbreite:	48 cm
Sitztiefe:	45-51 cm	Lehnenhöhe:	60-68 cm
Gesamthöhe:	106-119 cm	Gesamttiefe:	70 cm
Höhe der AL vom Sitzpolster:	17-27 cm		
Gewicht:	18 kg	Lieferzustand:	Komplett montiert
VE:	1 Stück	Lieferzeit:	2-7 Tage

**1**  
**Objekt** mit Synchron-Mechanik.

**Größe M** Standard

Art.-Nr. **SY-40.100-M** € **730.-**

**2**  
**Objekt** Meetingstuhl 1

**Größe ME1** Freischwinger

Art.-Nr. **SW-40.990-ME 1** € **470.-**

**3**  
**Objekt** Meetingstuhl 2

**Größe ME2** 4 Fuß-Gestell

Art.-Nr. **FU-40.980-ME 2** € **450.-**



**2**  
**ME1**  
Meeting 1  
Freischwinger, optional mit Gleitern – nur bei Hartböden erforderlich



**3**  
**ME2**  
Meeting 2  
4 Fuß-Konferenz-Stuhl, inkl. Kunststoff-Gleiter

**ME1 + ME2:**

- Rücken und Sitz gepolstert
- Verchromte Armlehnen mit PU Griff
- Stapelbar bis 6 Stück
- Sitzbreite 46 cm
- Gewicht 11,1 kg / 8,8 kg
- Nur Stoffgruppe und Gleiter wählbar

- Sitztiefe 46 cm
- Sitzhöhe 47 cm
- Rückenlehnenbreite 46 cm
- Rückenlehnenhöhe 51 cm / 57 cm
- Gesamthöhe 91 cm



**Sitztiefe** individuell einstellbar.  
**Sitzhöhe** stufenlos einstellbar.  
**Gepolsterte Rückenlehne,** höhenverstellbar mit integrierter tiefenverstellbarer Lordosenstütze.

ERGO

3 JAHRE GARANTIE

GEPRÜFTE QUALITÄT



**Unser Tipp:**  
Der Bürostuhl ist ideal für Personen bis 130 kg.

Abb. mit Komfort-Sitz [78], Stoff schwarz, Aluminium - Fußkreuz [50]



**1**  
**M**  
Medium Standard

**1**  
**M**  
Medium Standard Polyamid Fußkreuz [46]



**1**  
**M**  
Medium Standard Rückenlehnen-Höhe: 60-68 cm

### Grundausstattung / Standard **M**

- Synchron-Mechanik
- Ergo Objekt Komfort-Sitz [78]
- Polyamid Fußkreuz [46]
- Universalrollen [13-41]
- Komplett montiert



Eine Übersicht der verfügbaren Stoffe finden Sie am Katalogende.

MODELLREIHE:

# BUSINESS Wellness · Profi

Die grandiosen Unisex-Bürostühle mit ergonomischer Profi-Rückenlehne inkl. Lordosenstütze und robuster Rückenschale.

## OPTIONEN & ZUBEHÖR

### Sitzlösungen

Sitzlösungen	Aufpreise
Ergonomischer DIN-Komfort-Sitz [75]	ohne Aufpreis
Ergonomischer Wellness-Sitz [85]	+ 100,-
Gesundheits-Steißsitz [91]	+ 120,-
Bandscheiben-Sitz [94], formstabil (fest)	+ 80,-
Bandscheiben-Sitz [95], anschmiegsam (weich)	+ 120,-
Hüft-Sakral-Sitz mit med. Sattelpolster [97]	+ 160,-
XXL-Long-Sitz [98]	+ 100,-
Bandscheiben-Long-Sitz [99] – für Nutzer ab 1,85 m	+ 160,-

### Stoffgruppen

Stoffgruppen	Aufpreise
Stoffgruppe 1	ohne Aufpreis
Stoffgruppe 2	+ 50,-
Stoffgruppe 3	+ 60,-
Stoffgruppe 4	+ 100,-
Stoffgruppe 5 (Echtleder)	+ 200,-

### Armlehnen

Armlehnen	Aufpreise
2D Armlehnen [30]	+ 100,-
3D Armlehnen [35]	+ 120,-
5D Armlehnen [39]	+ 200,-
Höhenverstellbare Ring-Armlehnen [24]	+ 100,-

### Fußkreuz

Fußkreuz	Aufpreise
Polyamid Fußkreuz RAL 9011 schwarz [44]	ohne Aufpreis
Aluminium Designer-Fußkreuz überspannt [50]	+ 70,-
Aluminium Klassik-Fußkreuz rund [51]	+ 50,-
Alu-Funktions-Fußkreuz mit Abstellfläche [53]	+ 100,-
XL ALU Fußkreuz [59-1] (silber, ½ geschliffen)	+ 100,-
XL ALU Fußkreuz [59-2] (schwarz beschichtet)	+ 80,-

→ XL ALU Fußkreuz empfohlen bei 3D-Pending-Mechanik

### Rollen

Rollen	Aufpreise
Rollen für Teppichböden [10]	ohne Aufpreis
Rollen für Hartböden [15]	+ 20,-
Designrolle Chrom für Hartböden [17]	+ 50,-


**Eine Übersicht der verfügbaren Stoffe und Mechaniken finden Sie am Katalogende.**

### Grundausrüstung / Standard

- Mechanik nach Modell
- Polyamid-Fußkreuz [44]
- DIN-Komfort-Sitz [75]
- Rollen für Teppichboden [10]
- Wechsellager

Abb. 1-2

**Sitztiefe** bis 6 cm verstellbar.

**Sitzhöhe** stufenlos einstellbar.

**Höhenverstellbare Profi-Rückenlehne** mit integrierter Lordosenstütze und vollflächiger Rückenschale.

**Wechsellager-Funktion** inklusive.



### Beschreibung der Mechaniken

1

#### 3D-Pending-Mechanik

Ideal für 8-14 Std. am Arbeitsplatz und ideal ab 70 kg bis 120 kg. Beste 3-dimensionale Bewegungsfreiheit durch 8-fache Sitzaufhängung.

Vorteil: Anregung des Stoffwechsels und Stärkung des Bindegewebes. Bessere Nährstoffversorgung der Bandscheiben. Bessere Durchblutung der Beine durch Aktivierung der Venenpumpe. Verbessert die Atmung beim Sitzen.

2

#### 3D-Fitness-Mechanik

Ideal für 8-12 Std. am Arbeitsplatz, bis 120 kg. Dreidimensionale Bewegungsfreiheit mit starkem Aktiv-Effekt. Auf Anfrage Ausführung mit verstärktem Aktiv-Effekt bis 65 kg.

Vorteil: Anregung des Stoffwechsels und Stärkung des Bindegewebes. Bessere Nährstoffversorgung der Bandscheiben. Bessere Durchblutung der Beine durch Aktivierung der Venenpumpe.

### Maße in der Standardausführung M

Sitzbreite:	49 cm
Sitztiefe:	46 cm + 6 cm
Gesamttiefe:	70 cm
Gewicht:	18 kg
Lieferzustand:	Komplett montiert (ohne Aufpreis)
VE:	1 Stück
Lieferzeit:	2-7 Tage





Sitzhöhe: 45-57 cm  
Lehnenhöhe: 50-60 cm  
Gesamthöhe: 95-118 cm  
mit Sitztiefeverstellung um 6 cm

Abb. in Stoffgruppe 1, 112 Dunkelgrau

2  
Business Profi mit 3D-Fitness-Mechanik.

Größe M Standard

Art.-Nr. **FM-44.200-M** € **630.-** M Medium Standard

**BUSINESS Profi**

Abb. in Stoffgruppe 1, 111 Hellgrün mit XL Alu-FK [59-1]



Sitzhöhe: 47-57 cm  
Lehnenhöhe: 43-57 cm  
Gesamthöhe: 90-114 cm  
mit Sitztiefeverstellung um 6 cm

1  
Business Wellness mit 3D-Pending-Mechanik.

Größe M Standard

Art.-Nr. **PM-44.100-M** € **780.-** M Medium Standard

**BUSINESS Wellness**

Abb. in Stoffgruppe 1, 112 Dunkelgrau, mit Alu-FK [51]



1  
Medium Standard

**BUSINESS Wellness**

MODELLREIHE:

# BUSINESS Relax · Taxus

Die robusten Klassiker mit Hartschale – universell und ergonomisch, die perfekte Lösung für jeden Arbeitsplatz.

## OPTIONEN & ZUBEHÖR

### Sitzlösungen

Orthopädischer Wannen-Sitz [70] – ohne Armlehnen  
 Ergonomischer DIN-Komfort-Sitz [75]  
 Ergonomischer Wellness-Sitz [85]  
 Bandscheiben-Keilsitz [88] – ohne Schiebesitz  
 Gesundheits-Steißsitz [91]  
 Bandscheiben-Sitz [94], formstabil (fest)  
 Bandscheiben-Sitz [95], anschmiegsam (weich)  
 Hüft-Sakral-Sitz mit med. Sattelpolster [97]  
 XXL-Long-Sitz [98]  
 Bandscheiben-Long-Sitz [99] – für Nutzer ab 1,85 m

### Aufpreise

ohne Aufpreis  
 ohne Aufpreis  
 + 100,-  
 + 50,-  
 + 120,-  
 + 80,-  
 + 120,-  
 + 160,-  
 + 100,-  
 + 160,-

### Stoffgruppen

Stoffgruppe 1  
 Stoffgruppe 2  
 Stoffgruppe 3  
 Stoffgruppe 4  
 Stoffgruppe 5 (Echtleder)

### Aufpreise

ohne Aufpreis  
 + 50,-  
 + 60,-  
 + 100,-  
 + 200,-

### Armlehnen

2D Armlehnen [30]  
 3D Armlehnen [35]  
 5D Armlehnen [39]  
 Höhenverstellbare Ring-Armlehne [24]

### Aufpreise

+ 100,-  
 + 120,-  
 + 200,-  
 + 100,-

### Fußkreuz

Polyamid Fußkreuz RAL 9011 schwarz [44]  
 Aluminium Designer-Fußkreuz überspannt [50]  
 Aluminium Klassik-Fußkreuz rund [51]  
 Alu-Funktions-Fußkreuz mit Abstellfläche [53]

### Aufpreise

ohne Aufpreis  
 + 70,-  
 + 50,-  
 + 100,-

### Rollen

Rollen für Teppichböden [10]  
 Rollen für Hartböden [15]  
 Designrolle Chrom für Hartböden [17]

### Aufpreise

ohne Aufpreis  
 + 20,-  
 + 50,-

### Versandart

Teilmontiert  
 → Teilmontiert nur bei Wannen-Sitz [70] möglich  
 Komplett montiert

### Aufpreise

ohne Aufpreis  
 + 30,-

### Maße Standardausführung M

Sitzbreite: 49 cm      Gewicht: 18 kg      VE: 1 Stück  
 Sitztiefe: 48 cm + 6 cm      Lieferzustand: Teil-/kompl.montiert  
 Gesamttiefe: 70 cm      Lieferzeit: 2-7 Tage

### Grundausrüstung / Standard

· Mechanik nach Modell      · Polyamid-Fußkreuz [44]  
 · Orthopädischer Wannen-Sitz [70]      · Rollen für Teppichboden [10]

**Abb. 1-2**  
**Sitzhöhe** stufenlos einstellbar.  
**Sitztiefe** bis 6 cm einstellbar  
 (nicht bei Sitz [70] und [88]).  
**Wechselpolster** bei Sitz [75], [85], [87],  
 [91], [94], [95], [97], [98], [99].



**Alle verfügbaren Stoffen finden Sie am Katalogende.**

### Beschreibung der Mechaniken

**1**

#### Relax-Mechanik

Relax-Mechanik mit einstellbarer Sitzneige (bis 120 kg). Ideal für 4-8 Std. am Arbeitsplatz. Sitzflächen- und Rückenlehnen-Neigung sind stufenlos und unabhängig voneinander einstellbar. Vorteil: Die ergonomisch richtige Sitzhaltung kann immer individuell eingestellt werden.

**2**

#### Basis-Mechanik

BASIS-Mechanik (bis 140 kg) Ideal für 4-6 Std. am Arbeitsplatz. Die Rückenlehnen-Neigung ist stufenlos einstellbar. Vorteil: Die ergonomisch richtige Sitzhaltung wird durch die stabile Rückenlehne gestützt.

Höhe der AL vom Sitzpolster bei [24]: 11-21 cm

**1**  
M



**BUSINESS Relax**  
 Abb. in Stoffgruppe 1, 109 Schwarz



**1**  
**Business Relax** mit Relax-Mechanik.  
**Größe M** Standard  
 Art.-Nr. **RE-44.300-M** € **530.-**

**BUSINESS Relax**

**1**  
M **Medium** Standard

Abb. mit Poly-Fußkreuz [44], in Stoffgruppe 1, CSE51 Quota



**2**  
**Business Taxus** mit Basis-Mechanik.  
**Größe M** Standard  
 Art.-Nr. **BA-44.400-M** € **490.-**

**BUSINESS Taxus**

**2**  
M **Medium** Standard

Abb. mit Aluminium-Fußkreuz [51] und Designrollen Chrom [17], in Stoffgruppe 1, CSE29 Experience

Höhe der AL vom Sitzpolster bei [30], [35], [39]: 15-25 cm  
 bei [24]: 11-21 cm

Sitzhöhe: 44-56 cm  
 Lehnenhöhe: 58-62 cm  
 Gesamthöhe: 99-119 cm mit Sitztiefeverstellung um 6 cm

Sitzhöhe: 44-56 cm  
 Lehnenhöhe: 58-62 cm  
 Gesamthöhe: 99-119 cm mit Sitztiefeverstellung um 6 cm

MODELL:

# FLEX PROFI

Der aktive Unisex-3D-Fitness-Bürostuhl mit Bewegungsmechanik und dorso-kinetischer Flex-Rückenlehne.

## OPTIONEN & ZUBEHÖR

### Sitzlösungen

Sitzlösungen	Aufpreise
DIN-Komfort-Sitz [75]	ohne Aufpreis
Ergonomischer Wellness-Sitz [85]	+ 100,-
Gesundheits-Steißsitz [91]	+ 120,-
Bandscheiben-Sitz [94], formstabil (fest)	+ 80,-
Bandscheiben-Sitz [95], anschmiegsam (weich)	+ 120,-
Hüft-Sakral-Sitz mit med. Sattelpolster [97]	+ 160,-
XXL-Long-Sitz [98]	+ 100,-
Bandscheiben-Long-Sitz [99] – für Nutzer ab 1,85 m	+ 160,-

### Stoffgruppen

Stoffgruppen	Aufpreise
Stoffgruppe 1 (nur ERA und RADIO)	ohne Aufpreis
Stoffgruppe 2	+ 50,-
Stoffgruppe 3	+ 60,-
Stoffgruppe 4	+ 100,-
Stoffgruppe 5 (Echtleder)	+ 200,-

### Armlehnen

Armlehnen	Aufpreise
2D Armlehnen [30]	+ 100,-
3D Armlehnen [35]	+ 120,-
5D Armlehnen [39]	+ 200,-

### Fußkreuz

Fußkreuz	Aufpreise
Polyamid Fußkreuz RAL 9011 schwarz [44]	ohne Aufpreis
Aluminium Designer-Fußkreuz überspannt [50]	+ 70,-
Aluminium Klassik-Fußkreuz rund [51]	+ 50,-
Alu-Funktions-Fußkreuz mit Abstellfläche [53]	+ 100,-

### Rollen

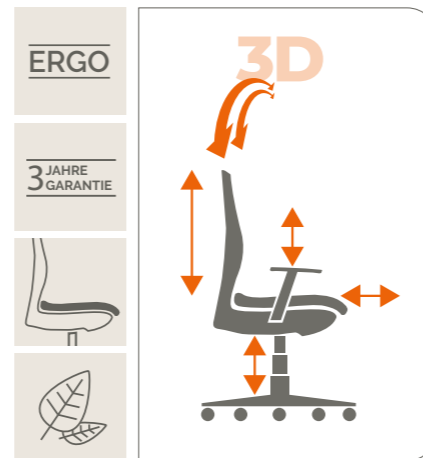
Rollen	Aufpreise
Rollen für Teppichböden [10]	ohne Aufpreis
Rollen für Hartböden [15]	+ 20,-
Designrolle Chrom für Hartböden [17]	+ 50,-

### Grundausrüstung / Standard

- 3D-Fitness-Mechanik
- DIN-Komfort-Sitz [75]
- Polyamid-Fußkreuz [44]
- Rollen für Teppichboden [10]
- Wechsellpolster



Eine Übersicht der verfügbaren Stoffe und Mechaniken finden Sie am Katalogende.



**Sitzhöhe** stufenlos einstellbar.

**Sitztiefen-Verstellung** bis zu 6 cm.

**Orthopädische Flex-Rückenlehne** dorsokinetic, für perfekte Unterstützung im Rücken, stufenlos höhenverstellbar und mit integrierter Lordosenstütze.

**Wechsel-Sitzpolster** erhältlich.

1  
M Medium  
ohne Armlehnen



Abb. mit Bandscheiben-Sitz [95], Stoffgruppe 1, Farbe 104 (bordeaux)



Büromöbel gerne auf Anfrage.



1  
M Medium  
mit Armlehnen

Abb. mit Bandscheiben-Sitz [95], Stoffgruppe 1, Farbe 104 (bordeaux), mit Aluminium-Fußkreuz [51] und Designrollen Chrom [17]

1  
Flex Profi mit Fitness-Mechanik.

Größe M Standard

Art.-Nr. **FM-44.600-M** € **680,-**

### Maße in der Standardausführung M

Sitzhöhe:	46-58 cm
Sitzbreite:	49 cm
Sitztiefe:	46 + 6 cm
Lehnenhöhe:	58-63 cm
Gesamthöhe:	104-121 cm
Gesamttiefe:	70 cm
Gewicht:	19 kg
Lieferzustand:	Komplett montiert
VE:	1 Stück
Lieferzeit:	5-12 Tage

**Unser Tipp:** Bestellen Sie den Bandscheiben-Sitz [95] für eine optimale orthopädische Haltung Ihrer Wirbelsäule.

1  
M Abb. mit Wellness-Sitz [85], ohne Armlehnen

Höhe der AL vom Sitzpolster: 15-25 cm



MODELL:

# FLEX WELLNESS

Der spektakuläre Unisex-Bürostuhl mit pendelnd gelagerter 3D-Mechanik – entwickelt aus der Schlafforschung.



## OPTIONEN & ZUBEHÖR

### Sitzlösungen

Sitzlösungen	Aufpreise
DIN-Komfort-Sitz [75]	ohne Aufpreis
Ergonomischer Wellness-Sitz [85]	+ 100,-
Gesundheits-Steißsitz [91]	+ 120,-
Bandscheiben-Sitz [94], formstabil (fest)	+ 80,-
Bandscheiben-Sitz [95], anschmiegsam (weich)	+ 120,-
Hüft-Sakral-Sitz mit med. Sattelpolster [97]	+ 160,-
XXL-Long-Sitz [98]	+ 100,-
Bandscheiben-Long-Sitz [99] – für Nutzer ab 1,85 m	+ 160,-

### Stoffgruppen

Stoffgruppen	Aufpreise
Stoffgruppe 1 (nur ERA und RADIO)	ohne Aufpreis
Stoffgruppe 2	+ 50,-
Stoffgruppe 3	+ 60,-
Stoffgruppe 4	+ 100,-
Stoffgruppe 5 (Echtleder)	+ 200,-

### Armlehnen

Armlehnen	Aufpreise
2D Armlehnen [30]	+ 100,-
3D Armlehnen [35]	+ 120,-
5D Armlehnen [39]	+ 200,-

### Fußkreuz

Fußkreuz	Aufpreise
Polyamid Fußkreuz RAL 9011 schwarz [44]	ohne Aufpreis
Aluminium Designer-Fußkreuz überspannt [50]	+ 70,-
Aluminium Klassik-Fußkreuz rund [51]	+ 50,-
Alu-Funktions-Fußkreuz mit Abstellfläche [53]	+ 100,-
XL ALU Fußkreuz [59-1] (silber, ½ geschliffen)	+ 100,-
XL ALU Fußkreuz [59-2] (schwarz beschichtet)	+ 80,-

→ Empfehlung: XL ALU Fußkreuz

### Rollen

Rollen	Aufpreise
Rollen für Teppichböden [10]	ohne Aufpreis
Rollen für Hartböden [15]	+ 20,-
Designrolle Chrom für Hartböden [17]	+ 50,-



Eine Übersicht der verfügbaren Stoffe und Mechaniken finden Sie am Katalogende.

### Grundausrüstung / Standard


- 3D-Pending-Mechanik
- DIN-Komfort-Sitz [75]
- Polyamid-Fußkreuz [44]
- Rollen für Teppichboden [10]
- Wechsellpolster



### 3D PENDING Multidimensionales Sitzen

- Aufbau und Erhaltung der Gelenkschmiere
- Prävention und Linderung von Rückenbeschwerden
- Steigerung der Konzentrations- und Leistungsfähigkeit
- Aktivierung der gesamten Herz- und Kreislauffähigkeit
- Entlastung der Wirbelsäule
- Verbesserte Nährstoffversorgung der Bandscheiben
- Nachhaltige Minderung des Bandscheibenvorfall-Risikos
- Reduzierung von Stress und Verspannungen
- Steigerung des allgemeinen Wohlbefindens

### 3D-PENDING-SYSTEM



Das Sitzen mit der Pending-Mechanik ist wie das Sitzen auf einem Gymnastikball und löst energetische Blockaden.

Die Bandscheiben werden besser mit Nährstoffen versorgt. Mehr Blut wird durch die Adern gepumpt, das Herz schlägt schneller, Kreislauf und Lunge werden gestärkt.



Abb. mit 3D-Pending-Mechanik, Stoffgruppe 1, Farbe 112 (dunkelgrau) mit XL Alu-FK [59-1]

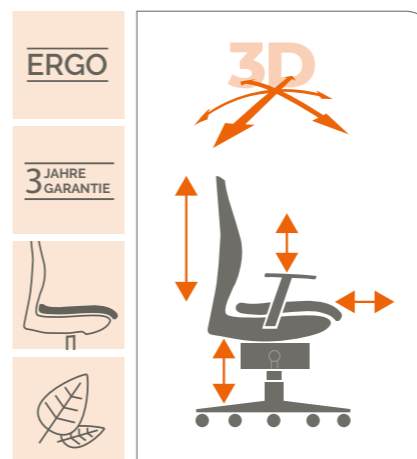
Höhe der AL vom Sitzpolster: 15-25 cm

1  
M Medium Standard

Büromöbel gerne auf Anfrage.



**Unser Tipp:** Die mechanischen Pendelbewegungen lockern gezielt Ihre Muskulatur. Ideal ab 70 bis 120 kg.



**Sitzhöhe** stufenlos einstellbar.

**Sitztiefen-Verstellung** bis zu 7 cm.

**Orthopädische Flex-Rückenlehne** dorsokinetic, für perfekte Unterstützung im Rücken, 3-fach höhenverstellbar und mit integrierter Lordosenstütze.

**Wechsel-Sitzpolster** erhältlich.

1  
Flex Wellness mit 3D-Pending-Mechanik.

Größe M Standard

Art.-Nr. **PM-44.500-M** € **830.-**



1  
M Medium mit Armlehnen

Abb. mit Bandscheiben-Sitz [94], Stoffgruppe 1, Farbe 101 (orange), mit Aluminium-Fußkreuz [51], Designrollen Chrom [17]

### Maße in der Standardausführung M

Sitzhöhe:	48-58 cm
Sitzbreite:	49 cm
Sitztiefe:	46 cm + 6 cm
Lehnenhöhe:	58-65 cm
Gesamthöhe:	106-123 cm
Gesamtiefe:	70 cm
Gewicht:	19 kg
Lieferzustand:	Komplett montiert
VE:	1 Stück
Lieferzeit:	5-12 Tage



Höhe der AL vom Sitzpolster: 15-25 cm

MODELL:

# FLASH POLSTER

Der rückenfreundliche Allrounder mit robuster Rückenschale für den universellen Arbeitsplatz.



## OPTIONEN & ZUBEHÖR

Sitzlösungen	Aufpreise
Konturgeformter Bandscheiben-Sitz [86]	ohne Aufpreis
Mechaniken	Aufpreise
Synchron-Mechanik, in beliebiger Position arretierbar, mit einstellbarem Gegendruck, geeignet bis 110 kg	ohne Aufpreis
Stoffgruppen	Aufpreise
Stoff schwarz, 100% Polypropylen	ohne Aufpreis
Armlehnen	Aufpreise
Höhenverstellbare Ring-Armlehnen [22-99]	+ 40,-
Fußkreuz	Aufpreise
Polyamid Fußkreuz RAL 9011 schwarz [41]	ohne Aufpreis
Rollen	Aufpreise
Rollen für Teppichböden [13-99]	ohne Aufpreis
Rollen für Hartböden [15]	+ 20,-
Versandart	Aufpreise
Teilmontiert	ohne Aufpreis
Komplett montiert	+ 30,-

### Grundausrüstung / Standard

- Synchron-Mechanik
- Bandscheiben-Sitz [86]
- Polyamid-Fußkreuz [41]
- Rollen für Teppichboden [13-99]
- Teilmontiert

**1**  
Flash Polster mit Synchron-Mechanik.  
Größe M Standard  
Art.-Nr. **SY-99.900-M** € **365.-**

**Unser Tipp:**  
Bestellen Sie die höhenverstellbaren Ring-Armlehnen [22-99] für eine optimale Entlastung des Schulter-Nackensbereichs.



**1**  
M  
Medium  
Rückenlehnen-Höhe: 60-68 cm  
Höhe der AL vom Sitzpolster: 19-25 cm




**1**  
M  
Medium  
Rückenlehnenhöhe: 60-68 cm

Abb. mit Bandscheiben-Sitz [86], Stoff schwarz, Polyamid-Fußkreuz schwarz [41]



**1**  
M  
Medium Standard



**2**  
M  
Medium ohne Armlehnen



**1**  
M  
Medium Standard  
Höhenverstellbare Ring-Armlehnen [22-99]

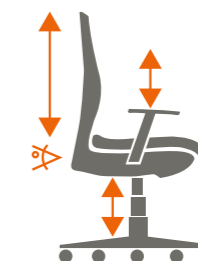
### Maße in der Standardausführung **M**

Sitzhöhe: 42-56 cm  
Sitzbreite: 48 cm  
Sitztiefe: 45 cm  
Lehnenhöhe: 60-68 cm  
Gesamthöhe: 102-124 cm  
Gesamttiefe: 65 cm  
Rückenbreite: 40 cm  
Gewicht: 18 kg  
Lieferzustand: Wahlweise komplett o. teilmontiert  
VE: 1 Stück  
Lieferzeit: 2-5 Tage

ERGO

2 JAHRE GEWÄHR LEISTUNG

GEPRÜFTE QUALITÄT



**Sitzhöhe** stufenlos einstellbar.  
**Gepolsterte Rückenlehne** mit ganzflächiger Rückenschale, höhenverstellbar mit integrierter Lordosenstütze.  
**Entspricht DIN EN 1335 Teil 1-3.**

MODELL:

# STRAIGHT POLSTER

Der ergonomische Allrounder mit robuster Fenster-Rückenschale.



## OPTIONEN & ZUBEHÖR

Sitzlösungen	Aufpreise
Straight Komfort-Sitz [74]	ohne Aufpreis
Mechaniken	Aufpreise
Synchron-Mechanik, in beliebiger Position arretierbar, mit einstellbarem Gegendruck, geeignet bis 120 kg	ohne Aufpreis
Stoffgruppen	Aufpreise
Stoff schwarz, 100% Polypropylen	ohne Aufpreis
Armlehnen	Aufpreise
Höhenverstellbare Armlehne, PU-Auflage [32-99]	+ 40,-
Fußkreuz	Aufpreise
Polyamid Fußkreuz RAL 9011 schwarz [41]	ohne Aufpreis
Rollen	Aufpreise
Rollen für Teppichböden [13-99]	ohne Aufpreis
Rollen für Hartböden [15]	+ 20,-
Versandart	Aufpreise
Teilmontiert	ohne Aufpreis
Komplett montiert	+ 30,-



Abb. mit Komfort-Sitz [74], Stoff schwarz, Polyamid Fußkreuz schwarz [41]



Die höhenverstellbaren Armlehnen geben Ihrer Körperhaltung maximale Unterstützung.

### Maße in der Standardausführung M

Sitzhöhe:	42-57 cm
Sitzbreite:	48 cm
Sitztiefe:	49 cm
Lehnenhöhe:	59-67 cm
Gesamthöhe:	101-124 cm
Gesamtiefe:	70 cm
Höhe der AL vom Sitzpolster:	17-24 cm
Gewicht:	16 kg
Lieferzustand:	Teilmontiert oder komplett montiert
VE:	1 Stück
Lieferzeit:	2-5 Tage

### Grundausstattung / Standard

- Synchron-Mechanik
- Komfort-Sitz [74]
- Polyamid-Fußkreuz [41]
- Rollen für Teppichböden [13-99]
- Teilmontiert

**1**  
**Straight Polster** mit Synchron-Mechanik.  
 Größe **M** Standard  
 Art.-Nr. **SY-99.700-M** € **320.-**

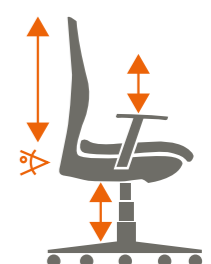
**Unser Tipp:**  
 Dank der Rückenschale ist dieser Bürostuhl besonders robust.

- Sitzhöhe** stufenlos einstellbar.
- Extra bequemer Flachsitz** mit abgerundeter Sitzvorderkante (Knierolle)
- Gepolsterte Window-Rückenlehne**, höhenverstellbar
- Integrierte Lordosenstütze** durch Netz-Bespannung
- Entspricht DIN EN 1335 Teil 1-3.**

ERGO

2 JAHRE  
GEWÄHR  
LEISTUNG

GEPRÜFTE  
QUALITÄT







MODELL:

# ULTRA

Der ULTRA Bandscheiben-Drehstuhl mit festem Ortho-Sitzpolster und nach Maß in den Gewichtsklassen S, M, L und XL.

## OPTIONEN & ZUBEHÖR

Sitzlösungen	Aufpreise
Bandscheiben-Keilsitz [88]	ohne Aufpreis
Mechaniken	Aufpreise
Ultra-Synchron-Mechanik	ohne Aufpreis
Stoffgruppen	Aufpreise
Stoffgruppe 1	ohne Aufpreis
Stoffgruppe 2	+ 50,-
Stoffgruppe 3	+ 60,-
Stoffgruppe 4	+ 100,-
Stoffgruppe 5 (Echtleder)	+ 200,-
Armlehnen	Aufpreise
Höhenverstellbare Ring-Armlehne [24]	+ 100,-
<b>Armlehnen sind nur im Werk nachrüstbar.</b>	
Fußkreuz	Aufpreise
Polyamid 60 cm, RAL 9011 schwarz [45]	ohne Aufpreis
Aluminium 61 cm [55]	+ 50,-
Rollen	Aufpreise
Rollen schwarz für Teppichböden [12]	ohne Aufpreis
Rollen schwarz für Hartböden [14]	+ 20,-



Eine Übersicht der verfügbaren Stoffe finden Sie am Katalogende.



**1**  
**M** Gestellfarbe schwarz, mit Alu-Fußkreuz [55]

## Grundausrüstung / Standard

- Ultra-Synchron-Mechanik
- Gewichtsklasse M
- Bandscheibensitz-Keilsitz [88]
- Polyamid Fußkreuz [45]
- Rollen für Teppichboden [12]

<b>1</b>	Ultra mit Synchron-Mechanik.
<b>Gewichtsklasse XL</b> bis 150 kg	
Art.-Nr.	€
<b>SY-10.000-XL</b>	<b>540.-</b>
<b>Gewichtsklasse L</b> bis 130 kg	
Art.-Nr.	€
<b>SY-10.000-L</b>	<b>530.-</b>
<b>Gewichtsklasse M</b> Standard bis 100 kg	
Art.-Nr.	€
<b>SY-10.000-M</b>	<b>510.-</b>
<b>Gewichtsklasse S</b> bis 60 kg	
Art.-Nr.	€
<b>SY-10.000-S</b>	<b>510.-</b>

## Maße in der Standardausführung **M**

Sitzhöhe:	44-58 cm
Sitzbreite:	46 cm
Sitztiefe:	44 cm
Lehnenhöhe:	58-63 cm
Gesamthöhe:	102-121 cm
Gesamttiefe:	60 cm
Gewicht:	18 kg
Lieferzustand:	Komplett montiert
VE:	1 Stück
Lieferzeit:	2-7 Tage

**Unser Tipp:**  
Der ULTRA eignet sich für kurze Sitz-tätigkeiten.

**1**  
**M** Höhe der AL vom Sitzpolster: 15-25 cm

Gegendruck einstellbar

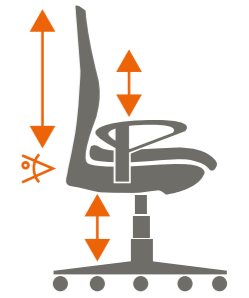
Abb.  
Stoffgruppe 1, Farbe 106 blau, Polyamid Fußkreuz schwarz [45]



ERGO

3 JAHRE GARANTIE

GEPRÜFTE QUALITÄT



**Sitzhöhe** stufenlos einstellbar.

**Automatische Verstellung der Sitzneige** für stetige Aufrichtungsimpulse. Sitz und Rückenlehne passen sich synchron Ihrem Bewegungsablauf an.

**Höhenverstellbare PROFI-Rückenlehne** mit integrierter Lordosenstütze, mit vollflächiger Rückenschale.



Höhenverstellbare Ring-Armlehne schwarz [24]



**1**  
**XL** XLarge bis 150 kg



**1**  
**L** Large bis 130 kg



**1**  
**M** Medium bis 100 kg



**1**  
**S** Small bis 60 kg



# ART COLLECTION

Die folgenden Modelle sind Teil der Serie Art Collection

- Paradise L M S ME Meeting
- Heaven L M S ME Meeting
- Dream M ME Meeting
- Design M ME1 Meeting 1 ME2 Meeting 2



**SITWELL**  
STEIFENSAND



MODELL:

# PARADISE

Einzigartige Doppel-Wohlfühl-Polsterung mit ergonomischer 3-Zonen-Kissen-Steppung – das Höchstmaß an Sitz-Komfort.

## OPTIONEN & ZUBEHÖR

### Sitzlösungen

Sitzlösungen	Aufpreise
Ergonomischer DIN-Komfort-Sitz [75]	ohne Aufpreis
Ergonomischer Wellness-Sitz [85]	+ 100,-
Bandscheiben-Sitz [94], formstabil (fest)	+ 80,-
Bandscheiben-Sitz [95], anschmiegsam (weich)	+ 120,-
Bandscheiben-Long-Sitz [99] – für Nutzer ab 1,85 m	+ 160,-
Hüft-Sakral-Sitz mit med. Sattelpolster [97]	+ 160,-
Frauen-Sitz [80]	+ 100,-
Testiwell Männer Sport- und Steiß-Sitz [90]	+ 120,-
Gesundheits-Steißsitz [91]	+ 120,-
Wohlfühl-Sitz [93]	+ 120,-
XXL-Long-Sitz [98]	+ 100,-

### Mechaniken

Mechaniken	Aufpreise
C130 bis 130 kg, einstellbare Sitzneige	ohne Aufpreis
C150 bis 150 kg, einstellbare Sitzneige	+ 30,-
C180 bis 180 kg, einstellbare Sitzneige	+ 50,-
→ C180 nur mit XL ALU Fußkreuz [59-1 / 59-2]	
3D-Ergo-SWOP bis 130 kg	+ 180,-
C23 bis 130 kg - nur für ME	ohne Aufpreis

### Stoffgruppen

Stoffgruppen	Aufpreise
Stoffgruppe 1 (nur ERA und RADIO)	ohne Aufpreis
Stoffgruppe 2	+ 50,-
Stoffgruppe 3	+ 60,-
Stoffgruppe 4	+ 100,-
Stoffgruppe 5 (Echtleder)	+ 200,-

### Armlehnen

Armlehnen	Aufpreise
2D Armlehnen [30]	+ 100,-
3D Armlehnen [35]	+ 120,-
5D Armlehnen [39]	+ 200,-

### Fußkreuz

Fußkreuz	Aufpreise
Polyamid Fußkreuz RAL 9011 schwarz [44]	ohne Aufpreis
Aluminium Designer-Fußkreuz überspannt [50]	+ 70,-
Aluminium Klassik-Fußkreuz rund [51]	+ 50,-
Alu-Funktions-Fußkreuz mit Abstellfläche [53]	+ 100,-
XL ALU Fußkreuz [59-1] (silber, ½ geschliffen)	+ 100,-
XL ALU Fußkreuz [59-2] (schwarz beschichtet)	+ 80,-

### Rollen

Rollen	Aufpreise
Rollen für Teppichböden [10]	ohne Aufpreis
Rollen für Hartböden [15]	+ 20,-
Designrolle Chrom für Hartböden [17]	+ 50,-

### Grundausrüstung / Standard

- Synchron-Mechanik C130 · Polyamid-Fußkreuz [44]
- DIN-Komfort-Sitz [75] · Rollen für Teppichboden [10] · Wechsellpolster



**Sitzhöhe** stufenlos einstellbar.  
**Sitztiefe-Verstellung** bis zu 8 cm.  
**Rückenlehne mit ergonomischer 3-Zonen-Kissen-Steppung** 5-fach höhenverstellbar mit integrierter Lordosenstütze.  
**Farbliche Absetzung in der Rückenlehne** ohne Aufpreis.  
**Wechsel-Sitzpolster** erhältlich.



**3**  
**S**  
 Small  
 Niedrige Rückenlehne

Höhe der Rückenlehne: 42-50 cm  
 Höhe der AL vom Sitzpolster: 15-25 cm



**Unser Tipp:**  
 Bestellen Sie den Wohlfühl-Sitz [93] für höchsten Sitzkomfort dank doppelter Sitzpolsterung.

**2**  
**M**  
 Medium

Abb. mit Wohlfühl-Sitz [93], Echtleder Nero [622] mit farblich abgesetzter Rückenlehne in Bordeaux [615], mit Armlehnen [30], Aluminium-Fußkreuz [50] und Rollen für Teppichböden [10]



**2**  
**M**  
 Medium  
 Abb. mit Bandscheiben-Sitz [95]

**1**  
**L**  
 Large  
 mit Kopfstütze  
 Höhe der RL: 78-93 cm

Abb. mit farblich abgesetzter Rückenlehne in Bordeaux [615] und Wohlfühl-Sitz [93]



**4**  
**ME**  
 Meeting  
 inkl. Gleiter  
 Höhe der Rückenlehne: 42-50 cm

- 1**  
 Paradise mit Synchron-Mechanik.  
**Größe L** mit Kopfstütze  
 Art.-Nr. **SY-72.200-L** € **980.-**
- 2**  
 Paradise mit Synchron-Mechanik.  
**Größe M** Standard  
 Art.-Nr. **SY-72.100-M** € **830.-**
- 3**  
 Paradise mit Synchron-Mechanik.  
**Größe S** mit niedriger Rückenlehne  
 Art.-Nr. **SY-72.000-S** € **780.-**
- 4**  
 Paradise mit Synchron-Mechanik C23.  
 Meetingstuhl  
**Größe ME** inkl. Gleiter. Wahlweise mit Fußkreuz [44] / [50] / [51]  
 Art.-Nr. **SY-72.900-ME** € **760.-**

### Maße in der Standardausführung **M**

Sitzhöhe:	49-62 cm
Sitzbreite:	49 cm
Sitztiefe:	46 + 8 cm
Lehnenhöhe:	60-68 cm
Gesamthöhe:	109-130 cm
Gesamttiefe:	70 cm
Gewicht:	18 kg
Lieferzustand:	Komplett montiert
VE:	1 Stück
Lieferzeit:	5-12 Tage

MODELL:

# HEAVEN

Eleganter Designer-Bürostuhl mit ergonomischer Mehr-Zonen-Kissen-Steppung für höchsten Sitzkomfort.

## OPTIONEN & ZUBEHÖR

### Sitzlösungen

Ergonomischer DIN-Komfort-Sitz [75]	ohne Aufpreis
Ergonomischer Wellness-Sitz [85]	+ 100,-
Bandscheiben-Sitz [94], formstabil (fest)	+ 80,-
Bandscheiben-Sitz [95], anschmiegsam (weich)	+ 120,-
Bandscheiben-Long-Sitz [99] – für Nutzer ab 1,85 m	+ 160,-
Hüft-Sakral-Sitz mit med. Sattelpolster [97]	+ 160,-
Frauen-Sitz [80]	+ 100,-
Testiwell Männer Sport- und Steiß-Sitz [90]	+ 120,-
Gesundheits-Steißsitz [91]	+ 120,-
Wohlfühl-Sitz [93]	+ 120,-
XXL-Long-Sitz [98]	+ 100,-

### Aufpreise

### Mechaniken

C130 bis 130 kg, einstellbare Sitzneige	ohne Aufpreis
C150 bis 150 kg, einstellbare Sitzneige	+ 30,-
C180 bis 180 kg, einstellbare Sitzneige	+ 50,-
→ C180 nur mit XL ALU Fußkreuz [59-1 / 59-2]	
3D-Ergo-SWOP bis 130 kg	+ 180,-
C23 bis 130 kg - nur für ME	ohne Aufpreis

### Aufpreise

### Stoffgruppen

Stoffgruppe 1	ohne Aufpreis
Stoffgruppe 2	+ 50,-
Stoffgruppe 3	+ 60,-
Stoffgruppe 4	+ 100,-
Stoffgruppe 5 (Echtleder)	+ 200,-

### Aufpreise

### Armlehnen

2D Armlehnen [30]	+ 100,-
3D Armlehnen [35]	+ 120,-
5D Armlehnen [39]	+ 200,-

### Aufpreise

### Fußkreuz

Polyamid Fußkreuz RAL 9011 schwarz [44]	ohne Aufpreis
Aluminium Designer-Fußkreuz überspannt [50]	+ 70,-
Aluminium Klassik-Fußkreuz rund [51]	+ 50,-
Alu-Funktions-Fußkreuz mit Abstellfläche [53]	+ 100,-
XL ALU Fußkreuz [59-1] (silber, ½ geschliffen)	+ 100,-
XL ALU Fußkreuz [59-2] (schwarz beschichtet)	+ 80,-

### Aufpreise

### Rollen

Rollen für Teppichböden [10]	ohne Aufpreis
Rollen für Hartböden [15]	+ 20,-
Designrolle Chrom für Hartböden [17]	+ 50,-

### Aufpreise

### Grundausrüstung / Standard

- Synchron-Mechanik C130
- Ergonomischer Wellnes-Sitz [85]
- Bandscheiben-Sitz [94]
- Hüft-Sakral-Sitz mit med. Sattelpolster [97]
- Frauen-Sitz [80]
- Testiwell Männer Sport- und Steiß-Sitz [90]
- Gesundheits-Steißsitz [91]
- Wohlfühl-Sitz [93]
- XXL-Long-Sitz [98]
- C130 bis 130 kg, einstellbare Sitzneige
- C150 bis 150 kg, einstellbare Sitzneige
- C180 bis 180 kg, einstellbare Sitzneige
- 3D-Ergo-SWOP bis 130 kg
- C23 bis 130 kg - nur für ME
- Stoffgruppe 1
- Stoffgruppe 2
- Stoffgruppe 3
- Stoffgruppe 4
- Stoffgruppe 5 (Echtleder)
- 2D Armlehnen [30]
- 3D Armlehnen [35]
- 5D Armlehnen [39]
- Polyamid Fußkreuz RAL 9011 schwarz [44]
- Aluminium Designer-Fußkreuz überspannt [50]
- Aluminium Klassik-Fußkreuz rund [51]
- Alu-Funktions-Fußkreuz mit Abstellfläche [53]
- XL ALU Fußkreuz [59-1] (silber, ½ geschliffen)
- XL ALU Fußkreuz [59-2] (schwarz beschichtet)
- Rollen für Teppichböden [10]
- Rollen für Hartböden [15]
- Designrolle Chrom für Hartböden [17]

**1**  
Heaven mit Synchron-Mechanik.  
**Größe L** mit Kopfstütze  
Art.-Nr. **SY-79.200-L** € **940.-**

**2**  
Heaven mit Synchron-Mechanik.  
**Größe M** Standard  
Art.-Nr. **SY-79.100-M** € **790.-**

**3**  
Heaven mit Synchron-Mechanik.  
**Größe S** mit niedriger Rückenlehne  
Art.-Nr. **SY-79.000-S** € **740.-**

**4**  
Heaven mit Synchron-Mechanik C23.  
Meetingstuhl  
**Größe ME** inkl. Gleiter. Wahlweise mit Fußkreuz [44] / [51]  
Art.-Nr. **SY-79.900-ME** € **720.-**

### Maße in der Standardausführung M

Sitzhöhe:	49-62 cm
Sitzbreite:	49 cm
Sitztiefe:	46 + 8 cm
Lehnenhöhe:	64-72 cm
Gesamthöhe:	113-134 cm
Gesamttiefe:	70 cm
Gewicht:	18 kg
Lieferzustand:	Komplett montiert
VE:	1 Stück
Lieferzeit:	5-12 Tage



■ ■ ■  
**Eine Übersicht der verfügbaren Stoffe finden Sie am Katalogende.**

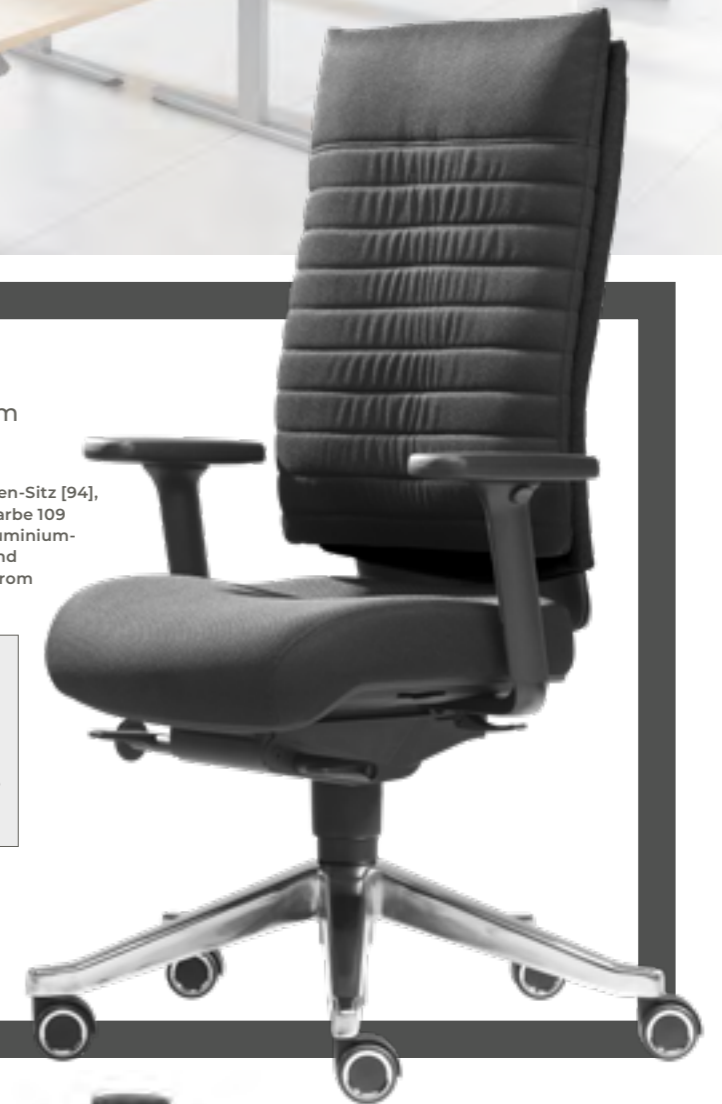


**Sitzhöhe** stufenlos einstellbar.  
**Sitztiefen-Verstellung** bis zu 8 cm.  
**Rückenlehne mit ergonomischer Mehr-Zonen-Kissen-Steppung** 5-fach höhenverstellbar mit integrierter Lordosenstütze.  
**Farbliche Absetzung** in der Rückenlehne ohne Aufpreis.  
**Wechsel-Sitzpolster** erhältlich.

**2**  
M Medium Standard

Abb. mit Bandscheiben-Sitz [94], Stoffgruppe 1, Farbe 109 schwarz, mit Aluminium-Fußkreuz [50] und Designrollen Chrom [17]

**Unser Tipp:** Bestellen Sie den Bandscheiben-Sitz [94] für eine optimale orthopädische Haltung Ihrer Wirbelsäule.



MODELL:

# DREAM

Der Eyecatcher in jedem Büro: Anspruchsvoller Designer-Bürostuhl mit chromatierten Elementen und nachhaltigem Bonded Leder.

## OPTIONEN & ZUBEHÖR

Sitzlösungen	Aufpreise
Dream-Wohlfühl-Sitz [92]	ohne Aufpreis
Mechaniken	Aufpreise
Wipp-Synchron-Mechanik bis 125 kg	ohne Aufpreis
Stoffgruppen	Aufpreise
Bonded Leder schwarz oder weiß	ohne Aufpreis
Armlehnen	Aufpreise
Gepolsterte Designer-Armlehnen [22-77]	ohne Aufpreis
Fußkreuz	Aufpreise
Polyamid Fußkreuz RAL 9011 schwarz [44]	ohne Aufpreis
Dream-Aluminium-Fußkreuz [52]	+ 50,-
Rollen	Aufpreise
Universalrollen [13-77-g]	ohne Aufpreis
Rollen für Teppichböden [10]	+ 15,-
Rollen für Hartböden [15]	+ 20,-
Designrolle Chrom für Hartböden [17]	+ 50,-

## Maße in der Standardausführung M

Sitzhöhe:	47-54 cm	Sitzbreite:	49 cm
Sitztiefe:	49 cm	Lehnenhöhe:	60 cm
Gesamthöhe:	107-114 cm	Gesamttiefe:	70 cm
Gewicht:	20 kg	Lieferzustand:	Komplett montiert
VE:	1 Stück	Lieferzeit:	2-5 Tage

## Grundausrüstung / Standard

- Wipp-Synchron-Mechanik
- Dream-Wohlfühl-Sitz [92]
- Designer-Armlehnen [22-77]
- Polyamid-Fußkreuz [44]
- Universalrollen [13-77-g]



### DREAM Meeting:

- Polsterung: Bonded Leder umweltfreundlich – aus recycelten Lederfasern
- Inkl. fein gepolsterter, chromatierter Armlehnen
- Sitzbreite 49 cm
- Sitztiefe 49 cm
- Lehnenhöhe 45 cm
- Sitzhöhe 49 cm
- Gesamthöhe 91 cm
- Gewicht 18 kg
- Inkl. abriebfester Gleiter zum Schutz Ihres Fußbodens
- Lieferung komplett montiert

**1**  
Dream mit Wipp-Synchron-Mechanik.  
Größe M Standard  
Art.-Nr. **SY-77.130-M** € **650.-**

**2**  
Dream Freischwinger. Meetingstuhl  
Größe ME inkl. Gleiter.  
Art.-Nr. **SW-77.930-ME** € **620.-**

**ME**  
nur in schwarz erhältlich

**2**  
**ME**  
Meeting  
inkl. Gleiter



Abb. 1-2  
Höhe der AL vom Sitzpolster: 22 cm

**ME**  
nur in schwarz erhältlich

**2**  
**ME**  
Meeting  
inkl. Gleiter



Abb. mit Dream-Wohlfühl-Sitz [92], Bonded Leder schwarz, mit Fußkreuz Aluminium [52]

**1**  
**M**  
Medium  
mit gepolsterten, chromatierten Armlehnen

ERGO

3 JAHRE GARANTIE

GEPRÜFTE QUALITÄT



### Sitzhöhe

stufenlos einstellbar.

### Ergonomische Rückenlehne

mit integrierter Lordosenstütze.

### Feste Armlehnen

mit Polsterung in Bonded Leder.

### Wipp-Synchron-Mechanik

arretierbar, mit Gegendruck-einstellung.

**1**

**M**

Medium  
Abb. Bonded Leder weiß



**Der Clou:**  
Besonders nachhaltiger Bonded Leder Bezug aus 80% recycelten Echtlederfasern und 20% PU, wischdesinfizierbar und robust.

**1**

**M**

Medium  
mit gepolsterten, chromatierten Armlehnen und chromatiertem Rückenbügel



MODELL:

# DESIGN

Grazil und schick: Erstklassige Mehr-Zonen-Steppung im Sitz und Rücken für besten Komfort.

## OPTIONEN & ZUBEHÖR

Sitzlösungen	Aufpreise
Design-Wohlfühl-Sitz [96]	ohne Aufpreis
Mechaniken	Aufpreise
Wipp-Synchron-Mechanik bis 125 kg	ohne Aufpreis
Stoffgruppen	Aufpreise
Bonded Leder schwarz oder weiß	ohne Aufpreis
Armlehnen	Aufpreise
Chromatierte Design-Armlehnen [22-78]	ohne Aufpreis
Fußkreuz	Aufpreise
Polyamid Fußkreuz RAL 9011 schwarz [44]	ohne Aufpreis
Design Aluminium-Fußkreuz [52]	+ 50,-
Rollen	Aufpreise
Universalrollen [13-78-g]	ohne Aufpreis
Rollen für Teppichböden [10]	+ 15,-
Rollen für Hartböden [15]	+ 20,-
Designrolle Chrom für Hartböden [17]	+ 50,-

## Maße in der Standardausführung M

Sitzhöhe:	45-52 cm	Sitzbreite:	51 cm
Sitztiefe:	47 cm	Lehnenhöhe:	65 cm
Gesamthöhe:	110-117 cm	Gesamttiefe:	70 cm
Gewicht:	20 kg	Lieferzustand:	Komplett montiert
VE:	1 Stück	Lieferzeit:	2-5 Tage

## Grundausrüstung / Standard M + ME1

- Wipp-Synchron-Mechanik
- Polyamid-Fußkreuz [44]
- Design-Wohlfühl-Sitz [96]
- Universalrollen [13-78-g]
- Designer-Armlehnen [22-78]

### Bonded Leder:

Bonded Leder ist eine nachhaltig gewonnene und umweltfreundliche Aufbereitung mit echten, recycelten Rindlederfasern. Rein optisch sowie haptisch besteht gegenüber einem regulären Naturleder kein Unterschied. Technisch ist es dem Naturleder jedoch überlegen und besitzt nachweislich eine höhere Widerstandskraft.

### ME2:

- Sitzbreite ohne Armlehnen 51 cm
- Sitzbreite mit Armlehnen 57 cm
- Sitztiefe 45 cm
- Höhe der Rückenlehne 48 cm
- Breite der Rückenlehne 47 cm
- Sitzhöhe 45 cm
- Gesamthöhe 93 cm
- Gewicht 18 kg
- Höhe der AL vom Sitzpolster: 21 cm



1  
M Medium  
Abb. Bonded  
Leder weiß



1  
M Medium  
mit chromatierten  
Armlehnen



ERGO

3 JAHRE  
GARANTIE

GEPRÜFTE  
QUALITÄT



- Sitzhöhe** stufenlos einstellbar.
- Ergonomische Rückenlehne** mit integrierter Lordosenstütze.
- Feste Armlehnen**, chromatiert.
- Wipp-Synchron-Mechanik**, arretierbar, mit Gegendruckeinstellung.



1  
M Medium  
Abb. Bonded Leder  
schwarz und Alu-  
Fußkreuz [52]

Abb. 1-3  
Höhe der AL  
vom Sitzpolster:  
21 cm



1  
M Medium  
mit chromatierten  
Armlehnen

Höhe der  
Rückenlehne:  
48 cm

2  
ME1  
Meeting 1



ME1 ME2  
nur in schwarz  
erhältlich

3  
ME2  
Meeting 2  
inkl. Gleiter



**1**  
**Design** mit Synchron-Mechanik.  
**Größe M** Standard (Hochlehner)  
Art.-Nr.  
**SY-78.130-M**

€  
**630,-**

**2**  
**Design** mit Synchron-Mechanik.  
**Größe ME1** (Halblehner)  
Art.-Nr.  
**SY-78.930-ME1**

€  
**620,-**

**3**  
**Design** Freischwinger. Meeting  
**Größe ME2** inkl. Gleiter  
Art.-Nr.  
**SW-78.930-ME2**





€  
**620,-**



# FENG SHUI COLLECTION

Die folgenden Modelle sind Teil der Serie Feng Shui Collection

Earth	L	M	S	H
Water	L	M	S	H
Sun	L	M	S	H
Fire	L	M	S	H
Air	L	M	S	H
Picasso	L	M	S	



MODELL:

# EARTH

Aktiver Energiefluss und optimale Schulter-Beweglichkeit:  
Der Gesundheits-Bürostuhl mit sakralfreier Rückenlehne.

## OPTIONEN & ZUBEHÖR

### Sitzlösungen

	Aufpreise
Ergonomischer DIN-Komfort-Sitz [75]	ohne Aufpreis
Ergonomischer Wellness-Sitz [85]	+ 100,-
Bandscheiben-Sitz [94], formstabil (fest)	+ 80,-
Bandscheiben-Sitz [95], anschmiegsam (weich)	+ 120,-
Bandscheiben-Long-Sitz [99] – für Nutzer ab 1,85 m	+ 160,-
Hüft-Sakral-Sitz mit med. Sattelpolster [97]	+ 160,-
Frauen-Sitz [80]	+ 100,-
Testiwell Männer Sport- und Steiß-Sitz [90]	+ 120,-
Gesundheits-Steißsitz [91]	+ 120,-
XXL-Long-Sitz [98]	+ 100,-

### Mechaniken

	Aufpreise
C120 bis 120 kg, integrierte Sitzneige, Sitztiefenverstellung (STV) bis 6 cm	ohne Aufpreis
→ C120 nicht mit Sitz [90] und [91] kompatibel	
C130 bis 130 kg, einstellbare Sitzneige, STV bis 8 cm	+ 20,-
C150 bis 150 kg, einstellbare Sitzneige, STV bis 8 cm	+ 30,-
C180 bis 180 kg, einstellbare Sitzneige, STV bis 8 cm	+ 50,-
→ C180 nur mit XL ALU Fußkreuz [59-1 / 59-2]	
3D-Ergo-SWOP bis 130 kg, STV bis 8 cm	+ 180,-
3D-Pending-Mechanik bis 120 kg, STV bis 6 cm	+ 250,-
C23 bis 130 kg - nur für H *, STV bis 6 cm	ohne Aufpreis

### Stoffgruppen

	Aufpreise
Stoffgruppe 1	ohne Aufpreis
Stoffgruppe 2	+ 50,-
Stoffgruppe 3	+ 60,-
Stoffgruppe 4	+ 100,-
Stoffgruppe 5 (Echtleder)	+ 200,-

### Armlehnen

	Aufpreise
2D Armlehnen [30]	+ 100,-
3D Armlehnen [35]	+ 120,-
5D Armlehnen [39]	+ 200,-

### Fußkreuz

	Aufpreise
Polyamid Fußkreuz RAL 9011 schwarz [44]	ohne Aufpreis
Aluminium Designer-Fußkreuz überspannt [50]	+ 70,-
Aluminium Klassik-Fußkreuz rund [51]	+ 50,-
Alu-Funktions-Fußkreuz mit Abstellfläche [53]	+ 100,-
XL ALU Fußkreuz [59-1] (silber, ½ geschliffen)	+ 100,-
XL ALU Fußkreuz [59-2] (schwarz beschichtet)	+ 80,-
→ XL ALU Fußkreuz empfohlen bei 3D-Pending-Mechanik	

### Rollen

	Aufpreise
Rollen für Teppichböden [10]	ohne Aufpreis
Rollen für Hartböden [15]	+ 20,-
Designrolle Chrom für Hartböden [17]	+ 50,-

### Grundausrüstung / Standard

- Synchron-Mechanik C120
- Polyamid-Fußkreuz [44]
- DIN-Komfort-Sitz [75]
- Rollen für Teppichboden [10]
- Wechsellpolster

**1**  
Earth mit Synchron-Mechanik.  
**Größe L** mit Kopfstütze  
Art.-Nr. **SY-51.200-L** € **850,-**

**2**  
Earth mit Synchron-Mechanik.  
**Größe M** Standard  
Art.-Nr. € **700,-**

**3**  
Earth mit Synchron-Mechanik.  
**Größe S** mit niedriger Rückenlehne  
Art.-Nr. € **650,-**

**4**  
Earth mit Synchron-Mechanik. Hochstuhl  
**Größe H** inkl. Fußring, Gasfeder bis 80 cm und Gleiter. Wahlweise mit Fußkreuz [44] / [50] / [51] / [53] \*  
Art.-Nr. € **750,-**



**Unser Tipp:**  
Bestellen Sie den Bandscheiben-Sitz [94] für eine optimale orthopädische Haltung Ihrer Wirbelsäule.

**1**  
**L** Large mit Kopfstütze



**Sitzhöhe** stufenlos einstellbar.  
**Kopfstütze** höhenverstell- und neigbar.  
**Sitztiefen-Verstellung** bis zu 8 cm.  
**Sakralfreie Rückenlehne** für maximale Beweglichkeit. 5-fach höhenverstellbar mit integrierter Lordosenstütze.  
**Wechsel-Sitzpolster** erhältlich.

Abb. mit Bandscheiben-Sitz [94], Stoffgruppe 5, Echtleder, Farbe 622 Nero (schwarz), mit Alu Designer-Fußkreuz [50]

**1** Large mit Kopfstütze  
**L** Rückenlehnenhöhe: 77-85 cm



### Maße in der Standardausführung **M**

Sitzhöhe:	44-57 cm
Sitzbreite:	49 cm
Sitztiefe:	46 + 6/8 cm
Lehnenhöhe:	59-67 cm
Gesamthöhe:	103-124 cm
Gesamttiefe:	70 cm
Gewicht:	18 kg
Lieferzustand:	Komplett montiert
VE:	1 Stück
Lieferzeit:	5-12 Tage



MODELL:

# WATER

Der Gesundheits-Bürostuhl, der Klassik mit modernen Feng-Shui-Elementen auf einzigartige Weise verbindet.

## OPTIONEN & ZUBEHÖR

### Sitzlösungen

Ergonomischer DIN-Komfort-Sitz [75]	ohne Aufpreis
Ergonomischer Wellness-Sitz [85]	+ 100,-
Bandscheiben-Sitz [94], formstabil (fest)	+ 80,-
Bandscheiben-Sitz [95], anschmiegsam (weich)	+ 120,-
Bandscheiben-Long-Sitz [99] – für Nutzer ab 1,85 m	+ 160,-
Hüft-Sakral-Sitz mit med. Sattelpolster [97]	+ 160,-
Frauen-Sitz [80]	+ 100,-
Testiwell Männer Sport- und Steiß-Sitz [90]	+ 120,-
Gesundheits-Steißsitz [91]	+ 120,-
XXL-Long-Sitz [98]	+ 100,-

### Aufpreise

### Mechaniken

C120 bis 120 kg, integrierte Sitzneige, Sitztiefenverstellung (STV) bis 6 cm	ohne Aufpreis
→ C120 nicht mit Sitz [90] und [91] kompatibel	
C130 bis 130 kg, einstellbare Sitzneige, STV bis 8 cm	+ 20,-
C150 bis 150 kg, einstellbare Sitzneige, STV bis 8 cm	+ 30,-
C180 bis 180 kg, einstellbare Sitzneige, STV bis 8 cm	+ 50,-
→ C180 nur mit XL ALU Fußkreuz [59-1/59-2]	
3D-Ergo-SWOP bis 130 kg, STV bis 8 cm	+ 180,-
3D-Pending-Mechanik bis 120 kg, STV bis 6 cm	+ 250,-
C23 bis 130 kg - nur für H *, STV bis 6 cm	ohne Aufpreis

### Aufpreise

### Stoffgruppen

Stoffgruppe 1	ohne Aufpreis
Stoffgruppe 2	+ 50,-
Stoffgruppe 3	+ 60,-
Stoffgruppe 4	+ 100,-
Stoffgruppe 5 (Echtleder)	+ 200,-

### Aufpreise

### Armlehnen

2D Armlehnen [30]	+ 100,-
3D Armlehnen [35]	+ 120,-
5D Armlehnen [39]	+ 200,-

### Aufpreise

### Fußkreuz

Polyamid Fußkreuz RAL 9011 schwarz [44]	ohne Aufpreis
Aluminium Designer-Fußkreuz überspannt [50]	+ 70,-
Aluminium Klassik-Fußkreuz rund [51]	+ 50,-
Alu-Funktions-Fußkreuz mit Abstellfläche [53]	+ 100,-
XL ALU Fußkreuz [59-1] (silber, ½ geschliffen)	+ 100,-
XL ALU Fußkreuz [59-2] (schwarz beschichtet)	+ 80,-
→ XL ALU Fußkreuz empfohlen bei 3D-Pending-Mechanik	

### Aufpreise

### Rollen

Rollen für Teppichböden [10]	ohne Aufpreis
Rollen für Hartböden [15]	+ 20,-
Designrolle Chrom für Hartböden [17]	+ 50,-

### Aufpreise

### Grundausrüstung / Standard

- Synchron-Mechanik C120
- Polyamid-Fußkreuz [44]
- DIN-Komfort-Sitz [75]
- Rollen für Teppichboden [10]
- Wechsellpolster

#### 1

Water mit Synchron-Mechanik.

Größe L mit Kopfstütze

Art.-Nr. **SY-52.200-L** € **850.-**

#### 2

Water mit Synchron-Mechanik.

Größe M Standard

Art.-Nr. **SY-52.100-M** € **700.-**

#### 3

Water mit Synchron-Mechanik.

Größe S mit niedriger Rückenlehne

Art.-Nr. **SY-52.000-S** € **650.-**

#### 4

Water mit Synchron-Mechanik. Hochstuhl

Größe H inkl. Fußring, Gasfeder bis 80 cm und Gleiter. Wahlweise mit Fußkreuz [44] / [50] / [51] / [53] \*

Art.-Nr. **SY-52.800-H** € **750.-**

### Maße in der Standardausführung M

Sitzhöhe:	44-57 cm
Sitzbreite:	49 cm
Sitztiefe:	46 + 6/8 cm
Lehnenhöhe:	60-68 cm
Gesamthöhe:	104-125 cm
Gesamtweite:	70 cm
Gewicht:	18 kg
Lieferzustand:	Komplett montiert
VE:	1 Stück
Lieferzeit:	5-12 Tage



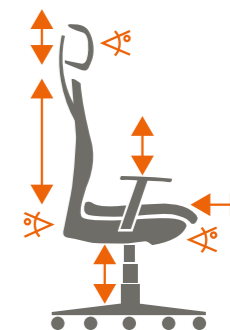
Abb. mit DIN-Komfort-Sitz [75], Stoffgruppe 2, Farbe 296 Cornflower (blau), mit Fußkreuz Alu rund [51]

L

Large mit Kopfstütze Rückenlehnenhöhe: 78-93 cm

ERGO

3 JAHRE GARANTIE



**Sitzhöhe** stufenlos einstellbar.

**Kopfstütze** höhenverstell- und neigbar.

**Sitztiefen-Verstellung** bis zu 8 cm.

**Zweigeteilte Rückenlehne** für optimalen Energiefluss, 5-fach höhenverstellbar mit integrierter Lordosenstütze.

**Wechsel-Sitzpolster** erhältlich.



L **1** Large mit Kopfstütze Höhe der AL vom Sitzpolster: 15-25 cm



M **2** Medium Standard

L M S H  
Höhe der AL vom Sitzpolster: 15-25 cm



S **3** Small ohne Armlehnen

S H  
Rückenlehnenhöhe: 34-42 cm



H **4** High Hochstuhl mit Fußring

MODELL:

# SUN

Der Gesundheits-Bürostuhl mit spektakulärer Rückenlehne und optional extra starker Unterstützung für Ihre Lendenwirbel.

## OPTIONEN & ZUBEHÖR

### Lordosenstütze

	Aufpreise
SUN Lordosenstütze Standard [67]	ohne Aufpreis
SUN Lordosenstütze extra stark [68]	+ 40,-

### Sitzlösungen

	Aufpreise
Ergonomischer DIN-Komfort-Sitz [75]	ohne Aufpreis
Ergonomischer Wellness-Sitz [85]	+ 100,-
Bandscheiben-Sitz [94], formstabil (fest)	+ 80,-
Bandscheiben-Sitz [95], anschmiegsam (weich)	+ 120,-
Bandscheiben-Long-Sitz [99] – für Nutzer ab 1,85 m	+ 160,-
Hüft-Sakral-Sitz mit med. Sattelpolster [97]	+ 160,-
Frauen-Sitz [80]	+ 100,-
Testiwell Männer Sport- und Steiß-Sitz [90]	+ 120,-
Gesundheits-Steißsitz [91]	+ 120,-
XXL-Long-Sitz [98]	+ 100,-

### Mechaniken

	Aufpreise
C120 bis 120 kg, integrierte Sitzneige, Sitztiefenverstellung (STV) bis 6 cm	ohne Aufpreis
→ C120 nicht mit Sitz [90] und [91] kompatibel	
C130 bis 130 kg, einstellbare Sitzneige, STV bis 8 cm	+ 20,-
C150 bis 150 kg, einstellbare Sitzneige, STV bis 8 cm	+ 30,-
C180 bis 180 kg, einstellbare Sitzneige, STV bis 8 cm	+ 50,-
→ C180 nur mit XL ALU Fußkreuz [59-1 / 59-2]	
3D-Ergo-SWOP bis 130 kg, STV bis 8 cm	+ 180,-
3D-Pending-Mechanik bis 120 kg, STV bis 6 cm	+ 250,-
C23 bis 130 kg - nur für H *, STV bis 6 cm	ohne Aufpreis

### Stoffgruppen

	Aufpreise
Stoffgruppe 1 (nur ERA und RADIO)	ohne Aufpreis
Stoffgruppe 2	+ 50,-
Stoffgruppe 3	+ 60,-
Stoffgruppe 4	+ 100,-
Stoffgruppe 5 (Echtleder)	+ 200,-

### Armlehnen

	Aufpreise
2D Armlehnen [30]	+ 100,-
3D Armlehnen [35]	+ 120,-
5D Armlehnen [39]	+ 200,-

### Fußkreuz

	Aufpreise
Polyamid Fußkreuz RAL 9011 schwarz [44]	ohne Aufpreis
Aluminium Designer-Fußkreuz überspannt [50]	+ 70,-
Aluminium Klassik-Fußkreuz rund [51]	+ 50,-
Alu-Funktions-Fußkreuz mit Abstellfläche [53]	+ 100,-
XL ALU Fußkreuz [59-1] (silber, ½ geschliffen)	+ 100,-
XL ALU Fußkreuz [59-2] (schwarz beschichtet)	+ 80,-
→ XL ALU Fußkreuz empfohlen bei 3D-Pending-Mechanik	

### Rollen

	Aufpreise
Rollen für Teppichböden [10]	ohne Aufpreis
Rollen für Hartböden [15]	+ 20,-
Designrolle Chrom für Hartböden [17]	+ 50,-

**1**  
Sun mit Synchron-Mechanik.

**Größe L** mit Kopfstütze  
Art.-Nr. **SY-54.200-L** € **850.-**

**2**  
Sun mit Synchron-Mechanik.

**Größe M** Standard  
Art.-Nr. **SY-54.100-M** € **700.-**

**3**  
Sun mit Synchron-Mechanik.

**Größe S** mit niedriger Rückenlehne  
Art.-Nr. **SY-54.000-S** € **650.-**

**4**  
Sun mit Synchron-Mechanik. Hochstuhl

**Größe H** inkl. Fußring, Gasfeder bis 80 cm und Gleiter. Wahlweise mit Fußkreuz [44] / [50] / [51] / [53] \*  
Art.-Nr. **SY-54.800-H** € **750.-**



Eine Übersicht der verfügbaren Stoffe und Mechaniken finden Sie am Katalogende.

### Maße in der Standardausführung M

Sitzhöhe:	44-57 cm
Sitzbreite:	49 cm
Sitztiefe:	46 + 6/8 cm
Lehnenhöhe:	65-73 cm
Gesamthöhe:	109-130 cm
Gesamttiefe:	70 cm
Gewicht:	18 kg
Lieferzustand:	Komplett montiert
VE:	1 Stück
Lieferzeit:	5-12 Tage

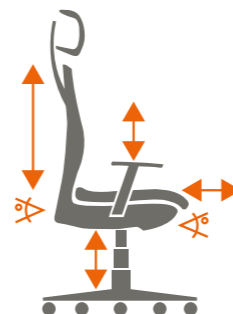
### Grundausstattung / Standard

- Synchron-Mechanik C120
- DIN-Komfort-Sitz [75]
- Polyamid-Fußkreuz [44]
- Rollen für Teppichboden [10]
- Wechsellpolster



ERGO

3 JAHRE GARANTIE



**Sitzhöhe** stufenlos einstellbar.

**Kopfstütze**, feststehend und vollgepolstert.

**Sitztiefen-Verstellung** bis zu 8 cm.

**Formschöne Designer- Rückenlehne** mit höchster Ergonomie, 5-fach höhenverstellbar mit integrierter Lordosenstütze.

**Wechsel-Sitzpolster** erhältlich.

1

L

Large mit Kopfstütze, Rückenlehnenhöhe: 80-88 cm

Abb. mit Bandscheiben-Sitz [95], Stoffgruppe 1 CSE29 Experience (dunkelorange), mit Fußkreuz Alu [50] und Designrollen Chrom [17]



**1**  
L Large mit Kopfstütze, Abb. in Stoff CSE03 Lifetime (gelb)

**2**  
M Medium Abb. in Stoff ERA CSE13 Present (grau)

**2**  
M Medium mit Armlehnen

**3**  
S Small ohne Armlehnen

**4**  
H High Hochstuhl mit Fußring

L M S H

Höhe der AL vom Sitzpolster: 15-25 cm

S H

Rückenlehnen-Höhe: 50-58 cm

MODELL:

# FIRE

Ergonomie und Harmonie: Der Gesundheits-Bürostuhl für optimale, natürliche Balance im Arbeits-Umfeld.

## OPTIONEN & ZUBEHÖR

### Sitzlösungen

Ergonomischer DIN-Komfort-Sitz [75]	ohne Aufpreis
Ergonomischer Wellness-Sitz [85]	+ 100,-
Bandscheiben-Sitz [94], formstabil (fest)	+ 80,-
Bandscheiben-Sitz [95], anschmiegsam (weich)	+ 120,-
Bandscheiben-Long-Sitz [99] – für Nutzer ab 1,85 m	+ 160,-
Hüft-Sakral-Sitz mit med. Sattelpolster [97]	+ 160,-
Frauen-Sitz [80]	+ 100,-
Testiwell Männer Sport- und Steiß-Sitz [90]	+ 120,-
Gesundheits-Steißsitz [91]	+ 120,-
XXL-Long-Sitz [98]	+ 100,-

### Aufpreise

### Mechaniken

C120 bis 120 kg, integrierte Sitzneige, Sitztiefenverstellung (STV) bis 6 cm	ohne Aufpreis
→ C120 nicht mit Sitz [90] und [91] kompatibel	
C130 bis 130 kg, einstellbare Sitzneige, STV bis 8 cm	+ 20,-
C150 bis 150 kg, einstellbare Sitzneige, STV bis 8 cm	+ 30,-
C180 bis 180 kg, einstellbare Sitzneige, STV bis 8 cm	+ 50,-
→ C180 nur mit XL ALU Fußkreuz [59-1 / 59-2]	
3D-Ergo-SWOP bis 130 kg, STV bis 8 cm	+ 180,-
3D-Pending-Mechanik bis 120 kg, STV bis 6 cm	+ 250,-
C23 bis 130 kg - nur für H *, STV bis 6 cm	ohne Aufpreis

### Aufpreise

### Stoffgruppen

Stoffgruppe 1	ohne Aufpreis
Stoffgruppe 2	+ 50,-
Stoffgruppe 3	+ 60,-
Stoffgruppe 4	+ 100,-
Stoffgruppe 5 (Echtleder)	+ 200,-

### Aufpreise

### Armlehnen

2D Armlehnen [30]	+ 100,-
3D Armlehnen [35]	+ 120,-
5D Armlehnen [39]	+ 200,-

### Aufpreise

### Fußkreuz

Polyamid Fußkreuz RAL 9011 schwarz [44]	ohne Aufpreis
Aluminium Designer-Fußkreuz überspannt [50]	+ 70,-
Aluminium Klassik-Fußkreuz rund [51]	+ 50,-
Alu-Funktions-Fußkreuz mit Abstellfläche [53]	+ 100,-
XL ALU Fußkreuz [59-1] (silber, ½ geschliffen)	+ 100,-
XL ALU Fußkreuz [59-2] (schwarz beschichtet)	+ 80,-
→ XL ALU Fußkreuz empfohlen bei 3D-Pending-Mechanik	

### Aufpreise

### Rollen

Rollen für Teppichböden [10]	ohne Aufpreis
Rollen für Hartböden [15]	+ 20,-
Designrolle Chrom für Hartböden [17]	+ 50,-

### Aufpreise

### Grundausrüstung / Standard

- Synchron-Mechanik C120
- Polyamid-Fußkreuz [44]
- DIN-Komfort-Sitz [75]
- Rollen für Teppichboden [10]
- Wechsellolster

#### 1

Fire mit Synchron-Mechanik.

Größe L mit Kopfstütze

Art.-Nr. **SY-53.200-L** € **850.-**

#### 2

Fire mit Synchron-Mechanik.

Größe M Standard

Art.-Nr. **SY-53.100-M** € **700.-**

#### 3

Fire mit Synchron-Mechanik.

Größe S mit niedriger Rückenlehne

Art.-Nr. **SY-53.000-S** € **650.-**

#### 4

Fire mit Synchron-Mechanik. Hochstuhl

Größe H inkl. Fußring, Gasfeder bis 80 cm und Gleiter. Wahlweise mit Fußkreuz [44] / [50] / [51] / [53] \*

Art.-Nr. **SY-53.800-H** € **750.-**

### Maße in der Standardausführung M

Sitzhöhe:	44-57 cm
Sitzbreite:	49 cm
Sitztiefe:	46 + 6/8 cm
Lehnenhöhe:	60-68 cm
Gesamthöhe:	104-125 cm
Gesamtiefe:	70 cm
Gewicht:	18 kg
Lieferzustand:	Komplett montiert
VE:	1 Stück
Lieferzeit:	5-12 Tage



Abb. mit DIN-Komfort-Sitz [75], Stoffgruppe 2, Farbe 293 Black (schwarz), mit Fußkreuz Alu rund [51]


1  
L  
Large mit Kopfstütze Rückenlehnenhöhe: 78-93 cm

**ERGO**

**3 JAHRE GARANTIE**



- Sitzhöhe** stufenlos einstellbar.
- Kopfstütze** höhenverstell- und neigbar.
- Sitztiefen-Verstellung** bis zu 8 cm.
- Zweigeteilte Rückenlehne** für optimalen Energiefluss, 5-fach höhenverstellbar mit integrierter Lordosenstütze.
- Wechsel-Sitzpolster** erhältlich.



L M S H  
Höhe der AL vom Sitzpolster: 15-25 cm

S H  
Rückenlehnen-Höhe: 34-42 cm

1  
L Large mit Kopfstütze

Abb. in Echtleder Vaniglia 602

2  
M Medium Standard

3  
S Small ohne Armlehnen

4  
H High Hochstuhl mit Fußring

MODELL:

# AIR

Rückenfreundlicher Kreuzlehnen-Bürostuhl – ideal für Prävention und Linderung, auch mit 3D-Effekt.

## OPTIONEN & ZUBEHÖR

### Sitzlösungen

Ergonomischer DIN-Komfort-Sitz [75]	ohne Aufpreis
Ergonomischer Wellness-Sitz [85]	+ 100,-
Bandscheiben-Sitz [94], formstabil (fest)	+ 80,-
Bandscheiben-Sitz [95], anschmiegsam (weich)	+ 120,-
Bandscheiben-Long-Sitz [99] – für Nutzer ab 1,85 m	+ 160,-
Hüft-Sakral-Sitz mit med. Sattelpolster [97]	+ 160,-
Frauen-Sitz [80]	+ 100,-
Testiwell Männer Sport- und Steiß-Sitz [90]	+ 120,-
Gesundheits-Steißsitz [91]	+ 120,-
XXL-Long-Sitz [98]	+ 100,-

### Aufpreise

### Mechaniken

Relax-Mechanik bis 120 kg	ohne Aufpreis
3D-Fitness-Mechanik bis 120 kg	+ 90,-
Sitztiefenverstellung (STV) bis 6 cm	
3D-Pending-Mechanik bis 120 kg, STV bis 6 cm	+ 250,-

### Aufpreise

### Stoffgruppen

Stoffgruppe 1 (nur ERA und RADIO)	ohne Aufpreis
Stoffgruppe 2	+ 50,-
Stoffgruppe 3	+ 60,-
Stoffgruppe 4	+ 100,-
Stoffgruppe 5 (Echtleder)	+ 200,-

### Aufpreise

### Armlehnen

2D Armlehnen [30]	+ 100,-
3D Armlehnen [35]	+ 120,-
5D Armlehnen [39]	+ 200,-

### Aufpreise

### Fußkreuz

Polyamid Fußkreuz RAL 9011 schwarz [44]	ohne Aufpreis
Aluminium Designer-Fußkreuz überspannt [50]	+ 70,-
Aluminium Klassik-Fußkreuz rund [51]	+ 50,-
Alu-Funktions-Fußkreuz mit Abstellfläche [53]	+ 100,-
XL ALU Fußkreuz [59-1] (silber, ½ geschliffen)	+ 100,-
XL ALU Fußkreuz [59-2] (schwarz beschichtet)	+ 80,-
→ XL ALU Fußkreuz empfohlen bei 3D-Pending-Mechanik	

### Aufpreise

### Rollen

Rollen für Teppichböden [10]	ohne Aufpreis
Rollen für Hartböden [15]	+ 20,-
Designrolle Chrom für Hartböden [17]	+ 50,-

### Aufpreise

### Grundausrüstung / Standard

- Relax-Mechanik
- Polyamid-Fußkreuz [44]
- DIN-Komfort-Sitz [75]
- Rollen für Teppichböden [10]
- Wechsellpolster

1

Air mit Relax-Mechanik.

Größe L mit Kopfstütze

Art.-Nr. **RE-55.200-L** € **760.-**

2

Air mit Relax-Mechanik.

Größe M Standard

Art.-Nr. **RE-55.100-M** € **610.-**

3

Air mit Relax-Mechanik.

Größe S mit niedriger Rückenlehne

Art.-Nr. **RE-55.000-S** € **560.-**

4

Air – nur mit Relax-Mechanik. Hochstuhl

Größe H inkl. Fußring, Gasfeder bis 80 cm und Gleiter. Wahlweise mit Fußkreuz [44] / [50] / [51] / [53]

Art.-Nr. **RE-55.800-H** € **660.-**



Eine Übersicht der verfügbaren Stoffe und Mechaniken finden Sie am Katalogende.

### Maße in der Standardausführung M

Sitzhöhe:	47-60 cm
Sitzbreite:	49 cm
Sitztiefe:	46 + 6 cm
Lehnenhöhe:	60-65 cm
Gesamthöhe:	107-125 cm
Gesamtiefe:	70 cm
Gewicht:	18 kg
Lieferzustand:	Komplett montiert
VE:	1 Stück
Lieferzeit:	2-7 Tage



1 Large mit Kopfstütze, Rückenlehnenhöhe: 77-86 cm

Abb. mit Hüft-Sakral-Sitz [97], Stoff CSE06 Cycle (rot), mit Fußkreuz Alu [50] und Designrollen Chrom [17]

ERGO

3 JAHRE GARANTIE



- Sitzhöhe** stufenlos einstellbar.
- Kopfstütze** höhenverstell- und neigbar.
- Sitztiefen-Verstellung** bis zu 6 cm.
- Sakralfreie Rückenlehne** für maximale Beweglichkeit. Stufenlos höhenverstellbar mit integrierter Lordosenstütze.
- Wechsel-Sitzpolster** erhältlich.



Abb. mit 3D-Pending-Mechanik, Rückenlehne in Stoff ERA CSE13 Present (grau)

Höhe der AL vom Sitzpolster: 15-25 cm

S H Rückenlehnen-Höhe: 44-49 cm

**Unser Tipp:** Bestellen Sie den Hüft-Sakral-Sitz [97] für eine optimale orthopädische Entlastung von Becken und Hüfte.

1 L Large mit Kopfstütze

2 M Medium mit Armlehnen

3 S Small ohne Armlehnen

4 H High ohne Armlehnen

MODELL:

# PICASSO

Das Ergonomie-Highlight: Außergewöhnliches Design und schulterfreie Rückenlehne – ideal für grenzenlose Bewegungsfreiheit am Arbeitsplatz.

## OPTIONEN & ZUBEHÖR

### Sitzlösungen

Ergonomischer DIN-Komfort-Sitz [75]  
 Ergonomischer Wellness-Sitz [85]  
 Sattel-Sitz [89] – nicht als Wechsellpolster  
 Bandscheiben-Sitz [94], formstabil (fest)  
 Bandscheiben-Sitz [95], anschmiegsam (weich)  
 Bandscheiben-Long-Sitz [99] – für Nutzer ab 1,85 m  
 Hüft-Sakral-Sitz mit med. Sattelpolster [97]  
 Frauen-Sitz [80]  
 Testiwell Männer Sport- und Steiß-Sitz [90]  
 Gesundheits-Steißsitz [91]  
 XXL-Long-Sitz [98]

### Aufpreise

ohne Aufpreis  
 + 100,-  
 ohne Aufpreis  
 + 80,-  
 + 120,-  
 + 160,-  
 + 160,-  
 + 100,-  
 + 120,-  
 + 120,-  
 + 100,-

### Mechaniken

PICASSO-Synchron-Mechanik bis 125 kg  
 Sitztiefenverstellung bis 6 cm, Gegendruck  
 stufenlos einstellbar, arretierbar in beliebiger Position  
 PICASSO-3D-Ergo-SWOP (gR) bis 130 kg, STV bis 8 cm

### Aufpreise

ohne Aufpreis  
 + 180,-

### Stoffgruppen

Stoffgruppe 1 (nur ERA und RADIO)  
 Stoffgruppe 2  
 Stoffgruppe 3  
 Stoffgruppe 4  
 Stoffgruppe 5 (Echtleder)

### Aufpreise

ohne Aufpreis  
 + 50,-  
 + 60,-  
 + 100,-  
 + 200,-

### Armlehnen

2D Armlehnen [30] – nicht bei Sattel-Sitz [89]  
 3D Armlehnen [35] – nicht bei Sattel-Sitz [89]  
 5D Armlehnen [39] – nicht bei Sattel-Sitz [89]

### Aufpreise

+ 100,-  
 + 120,-  
 + 200,-

### Fußkreuz

Polyamid Fußkreuz RAL 9011 schwarz [44]  
 Aluminium Funktions-Fußkreuz mit Abstellfläche für Füße [53] inkl. Chrom-Gasfeder

### Aufpreise

ohne Aufpreis  
 + 100,-

### Rollen

Rollen für Teppichböden [10]  
 Rollen für Hartböden [15]  
 Designrolle Chrom für Hartböden [17]

### Aufpreise

ohne Aufpreis  
 + 20,-  
 + 50,-

### Versandart

Teilmontiert  
 Komplett montiert

### Aufpreise

ohne Aufpreis  
 + 30,-

### Grundausrüstung / Standard

- Picasso-Synchron-Mechanik
- Polyamid-Fußkreuz [44]
- Sattel-Sitz [89]
- Rollen für Teppichboden [10]
- Lieferzustand: Wahlweise komplett o. teilmontiert

**1**  
**PICASSO** mit Synchron-Mechanik.

**Größe L** – Höhere Sitzhöhe  
 Art.-Nr. **SY-56.100-L** € **940.-**

**2**  
**PICASSO** mit Synchron-Mechanik.

**Größe M** – Standard-Sitzhöhe  
 Art.-Nr. **SY-56.100-M** € **920.-**

**3-4**  
**PICASSO** mit Synchron-Mechanik.

**Größe S** – Niedrige Sitzhöhe  
 Art.-Nr. **SY-56.100-S** € **900.-**

### PICASSO mit Synchron-Mechanik

**Größe L:** Höhere Sitzhöhe  
 52-65 cm (FK 44) bzw. 60-80 cm (FK 53)  
**Größe M:** Standard-Sitzhöhe  
 49-59 cm (FK 44) bzw. 52-65 cm (FK 53)  
**Größe S:** Niedrige Sitzhöhe  
 41-51 cm (FK 44 + 53)

### PICASSO mit Ergo-SWOP-Mechanik

**Größe L:** Höhere Sitzhöhe  
 57-72 cm (FK 44) bzw. 65-85 cm (FK 53)  
**Größe M:** Standard-Sitzhöhe  
 54-65 cm (FK 44) bzw. 57-70 cm (FK 53)  
**Größe S:** Niedrige Sitzhöhe  
 47-57 cm (FK 44) bzw. 46-56 cm (FK 53)

### Maße in der Standardausführung M

Sitzhöhe: 49-59 cm  
 Sitzbreite: 47 cm  
 Sitztiefe: 43 cm plus STV  
 6 bzw. 8 cm  
 Lehnenhöhe: 44-50 cm  
 Gesamthöhe: 89-106 cm  
 Gesamttiefe: 70 cm  
 Gewicht: 18 kg  
 Lieferzustand: Wahlweise komplett o. teilmontiert  
 VE: 1 Stück  
 Lieferzeit: 5-12 Tage

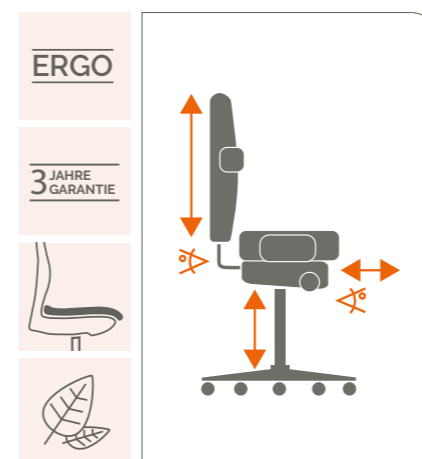


**Sitzhöhe** wählbar (L/M/S).

**Sitztiefen-Verstellung**

**Ergonomische Rückenlehne** für maximale Beweglichkeit, höhenverstellbar, mit Lordosenstütze.

**Wechsel-Sitzpolster** optional erhältlich.



ERGO

3 JAHRE GARANTIE




**Unser Tipp:**  
 Bestellen Sie den Sattel-Sitz [89] für eine aufrechte und komfortable Haltung.

**1**  
**L**  
**Large**  
 Höhere Sitzhöhe – ideal für Sitz- und Steh-Arbeitsplätze

Abb. mit Sattel-Sitz [89], ohne Armlehnen, Stoffgruppe 1, CSE06 Cycle (rot), mit Alu-Fußkreuz [53]

Höhe der AL vom Sitzpolster: 15-25 cm



**1**  
L **Large**  
 Aluminium-Fußkreuz  
 Höhere Sitzhöhe

**2**  
M **Medium**  
 mit Armlehnen und  
 Polyamid-Fußkreuz

**3**  
S **Small**  
 Polyamid-Fußkreuz  
 Niedrige Sitzhöhe

**4**  
S **Small**  
 Aluminium-Fußkreuz  
 Niedrige Sitzhöhe



# CHEFSESSEL / XXL-STÜHLE

Die folgenden Modelle sind Teil der Serie Chefsessel / XXL-Stühle

Dynamik	L	M	H	
Turbo	XXL	XL	L	H
Jumbo	XXL	XL	L	H
Giga	XXXL			
BigBoss	M			
Top	M			
TERA	NL	HL	HLK	
PETA	NL	HL	HLK	
EXA	NL	HL	HLK	

**SITWELL**  
STEIFENSAND




Dynamik  
M  
Halb-  
lehner




Turbo  
XXL  
Hoch-  
lehner



Giga  
XXXL



Big Boss  
M  
Medium  
Standard



Top  
M  
Medium  
Standard

MODELL:

# DYNAMIK

Der Chefsessel mit hoher Rückenlehne inklusive Ergo-Sacral-Stütz-Polsterung und höchstem Sitz-Komfort. Optional 3D.

## OPTIONEN & ZUBEHÖR

### Sitzlösungen

Sitzlösungen	Aufpreise
Dynamik Bandscheiben-Sitz [83] (Nur mit den Armlehnen [33])	ohne Aufpreis
DIN-Komfort-Sitz [75]	ohne Aufpreis
Wohlfühl-Sitz [93]	+ 120,-
Bandscheiben-Sitz [94], formstabil (fest)	+ 80,-
Bandscheiben-Sitz [95], anschmiegsam (weich)	+ 120,-
Bandscheiben-Long-Sitz [99] – für Nutzer ab 1,85 m	+ 160,-

### Mechaniken

Mechaniken	Aufpreise
C130 bis 130 kg, einstellbare Sitzneige	ohne Aufpreis
C150 bis 150 kg, einstellbare Sitzneige	+ 30,-
C180 bis 180 kg, einstellbare Sitzneige	+ 50,-
3D-Ergo-Swop mit C150, Wechsepolster, bis 130 kg (nicht mit 2D-Armlehne [33] kombinierbar)	+ 180,-

### Stoffgruppen

Stoffgruppen	Aufpreise
Stoffgruppe 1 (nur ERA und RADIO)	ohne Aufpreis
Stoffgruppe 2	+ 60,- (Hocker + 30,-)
Stoffgruppe 3	+ 100,- (Hocker + 40,-)
Stoffgruppe 4	+ 150,- (Hocker + 60,-)
Stoffgruppe 5 (Echtleder)	+ 300,- (Hocker + 100,-)

### Armlehnen

Armlehnen	Aufpreise
2D-Armlehnen, mit Leder überpolstert [33], (kein Wechsepolster), Holz, nicht bei Sitz [75] / [93] / [94] / [95] / [99] und nicht bei 3D-Ergo-SWOP	+ 100,-
2D-Armlehne [30]	+ 100,-
3D-Armlehne [35]	+ 120,-
5D-Armlehne [39]	+ 200,-

### Fußkreuz

Fußkreuz	Aufpreise
Polyamid Fußkreuz RAL 9011 schwarz [44]	ohne Aufpreis
Aluminium Designer-Fußkreuz überspannt [50]	+ 70,-
Aluminium Klassik-Fußkreuz rund [51]	+ 50,-
Alu-Funktions-Fußkreuz mit Abstellfläche [53]	+ 100,-
XL ALU Fußkreuz [59-1] (silber, ½ geschliffen)	+ 100,-
XL ALU Fußkreuz [59-2] (schwarz beschichtet)	+ 80,-

### Rollen

Rollen	Aufpreise
Rollen für Teppichböden [10]	ohne Aufpreis
Rollen für Hartböden [15]	+ 20,-
Designrolle Chrom für Hartböden [17]	+ 50,-

### Grundausrüstung / Standard

- C130 Synchron-Mechanik
- Polyamid-Fußkreuz [44]
- Bandscheiben-Sitz [83]
- Rollen für Teppichboden [10]

### Maße in der Standardausführung L

Sitzhöhe:	49-63 cm
Sitzbreite:	51 cm
Sitztiefe:	50-58 cm
Höhe der AL vom Sitzpolster:	17-24 cm
Lehnenhöhe:	77-83 cm
Gesamthöhe:	126-146 cm
Gesamtiefe:	70 cm
Gewicht:	24 kg
Lieferzustand:	Komplett montiert
VE:	1 Stück
Lieferzeit:	5-12 Tage



Eine Übersicht der verfügbaren Stoffe und Mechaniken finden Sie am Katalogende.

**1**  
Dynamik mit Synchron-Mechanik.  
Größe L Hochlehner  
Art.-Nr. **SY-75.200-L** € **960.-**

**2**  
Dynamik mit Synchron-Mechanik.  
Größe M Halblehner  
Art.-Nr. € **920.-**

**3**  
Dynamik Hocker bis 120 kg  
inkl. Gleiter. Wahlweise mit Fußkreuz [44] / [50] / [51] / [53] / [59-1] / [59-2].  
Art.-Nr. € **510.-**

**3**  
H  
Maße Hocker  
Polster: 47x47 cm  
Höhe: 40-54 cm  
Ø Fußkreuz: 70 cm




**Hinweis:**  
Die Armlehnenauflagen [33] erhalten Sie bei Stoffgruppe 5 in der passenden Echtlederfarbe. Bei Wahl der Stoffgruppe 1-4 für den Stuhl erhalten Sie diese in Echtleder schwarz. Armlehnenauflagen aus Stoff auf Anfrage erhältlich.



Rückenlehnen-Höhe: 60-66 cm

**2**

M

Halblehner

Echtleder,  
Farbe 619  
Giallino



Rückenlehnen-Höhe: 77-83 cm

**1**

L

Large  
mit farblich  
abgesetzter  
Rückenlehne  
(ohne Aufpreis)



**1**

L

Large  
Hochlehner

Abb.  
mit Bandscheiben-Sitz [95],  
Stoff schwarz 109,  
2D-Armlehnen [30] mit  
Aluminium-Fußkreuz [50]  
und Designrollen Chrom [17]

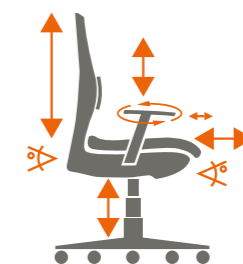
**ERGO**

**3 JAHRE GARANTIE**

**GEPRÜFTE QUALITÄT**



**optional 3D**



**Sitzhöhe** stufenlos einstellbar.  
**Sitztiefen-Verstellung**  
bis zu 8 cm.  
**Ergo Sacral-Stütz-Polsterung**  
in der Rückenlehne, höhen-  
verstellbar mit integrierter  
Lordosenstütze.  
**Optional mit 3D-Ergo-SWOP-**  
**Mechanik** – 3D-Aktives Sitzen  
mit synchronen Bewegungen.

MODELL:

# TURBO

Der luxuriöse Chefsessel mit ergonomischer Kissen-Stütz-Polsterung für ermüdungsfreies Sitzen über längere Zeit.

## OPTIONEN & ZUBEHÖR

Sitzlösungen	Aufpreise
Turbo Komfort-Sitz [81]	ohne Aufpreis

Mechaniken	Aufpreise
------------	-----------

bei L und XL: Wipp-Synchron-Mechanik bis 150 kg mit einstellbarem Gegendruck, in beliebiger Position arretierbar	ohne Aufpreis
bei L und XL optional: Aktive 3D-Wipp-Synchron-Mechanik bis 150 kg mit einstellbarem Gegendruck, Synchron-Effekt 1-fach arretierbar in Ausgangsposition, 3D-Effekt nicht arretierbar	+ 150,-
bei XXL: starre Mechanik – nur mit XL Alu-Fußkreuz [59]	ohne Aufpreis

Stoffgruppen	Aufpreise
--------------	-----------

Stoffgruppe 1 (ERA-Stoffe empfohlen)	ohne Aufpreis
Stoffgruppe 2	+ 60,- (Hocker + 30,-)
Stoffgruppe 3	+ 100,- (Hocker + 40,-)
Stoffgruppe 4	+ 150,- (Hocker + 60,-)
Stoffgruppe 5 (Echtleder)	+ 300,- (Hocker + 100,-)

Armlehnen	Aufpreise
-----------	-----------

2D-Armlehnen, mit Leder überpolstert [33]	+ 100,-
---	---------

Fußkreuz	Aufpreise
----------	-----------

Polyamid Fußkreuz RAL 9011 schwarz [44]	ohne Aufpreis
Aluminium Designer-Fußkreuz überspannt [50]	+ 70,-
Aluminium Klassik-Fußkreuz rund [51]	+ 50,-
Alu-Funktions-Fußkreuz mit Abstellfläche [53]	+ 100,-
XL ALU Fußkreuz [59-1] (silber, ½ geschliffen)	+ 100,-
XL ALU Fußkreuz [59-2] (schwarz beschichtet)	+ 80,-

Rollen	Aufpreise
--------	-----------

Rollen für Teppichböden [10]	ohne Aufpreis
Rollen für Hartböden [15]	+ 20,-
Designrolle Chrom für Hartböden [17]	+ 50,-

### Maße in der Standardausführung

Sitzhöhe:	47-59 cm	Sitzbreite:	50 cm (L)
Sitztiefe:	47 cm		55 cm (XL)
Gesamthöhe:	122-134 cm		55 cm (XXL)
Höhe der AL vom		Lehnenhöhe:	75 cm
Sitzpolster:	17-27 cm	Gesamttiefe:	70 cm
Gewicht:	20 kg	Lieferzustand:	Komplett montiert
VE:	1 Stück	Lieferzeit:	5-12 Tage



Eine Übersicht der verfügbaren Stoffe finden Sie am Katalogende.

**1**  
Turbo mit Wipp-Synchron-Mechanik.

**Größe L** Hochlehner bis 125 kg  
Art.-Nr. **SY-70.200-L** € **910.-**

**Größe XL** Hochlehner bis 150 kg  
Art.-Nr. **SY-70.200-XL** € **1.010.-**

**Größe XXL** starre Mechanik.  
Hochlehner bis 200 kg  
Art.-Nr. **ST-70.200-XXL** € **1.110.-**

**2**  
Turbo mit Wipp-Synchron-Mechanik.

**Größe L** Halblehner bis 125 kg  
Art.-Nr. **SY-71.100-L** € **810.-**

**Größe XL** Halblehner bis 150 kg  
Art.-Nr. **SY-71.100-XL** € **910.-**

**Größe XXL** starre Mechanik.  
Halblehner bis 200 kg  
Art.-Nr. **ST-71.100-XXL** € **1.010.-**

**3**  
Turbo Hocker bis 120 kg

Inkl. Gleiter. Wahlweise mit Fußkreuz [44] / [50] / [51] / [53] / [59-1] / [59-2].  
Art.-Nr. **ST-70.050-H** € **510.-**



### Grundausrüstung / Standard

- Wipp-Synchron-Mechanik
- Komfort-Sitz [81]
- Polyamid-Fußkreuz [44]
- Rollen für Teppichboden [10]



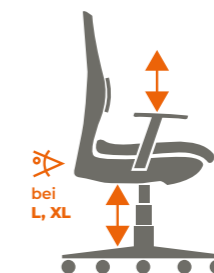
ERGO

3 JAHRE GARANTIE

GEPRÜFTE QUALITÄT



optional  
**3D**



### Hinweis:

Die Armlehnenauflagen erhalten Sie bei Stoffgruppe 5 in der passenden Echtlederfarbe. Bei Wahl der Stoffgruppe 1-4 für den Stuhl erhalten Sie diese in Echtleder schwarz. Armlehnenauflagen aus Stoff auf Anfrage erhältlich.

**Sitzhöhe** stufenlos einstellbar.

**Ergonomische Rückenlehne** mit Kissen-Stütz-Polsterung, feststehend, inkl. Lendenwirbelstütze.

**Optional** mit 3D-Mechanik.



MODELL:

# JUMBO

Wohlfühl-Sessel mit Ergo-Sacral-Stütz-Polsterung, extra bequem zu sitzen.

## OPTIONEN & ZUBEHÖR

Sitzlösungen	Aufpreise
Jumbo Komfort-Sitz [81]	ohne Aufpreis

Mechaniken	Aufpreise
------------	-----------

bei L und XL: Wipp-Synchron-Mechanik bis 150 kg mit einstellbarem Gegendruck, in beliebiger Position arretierbar	ohne Aufpreis
bei L und XL optional: Aktive 3D-Wipp-Synchron-Mechanik bis 150 kg mit einstellbarem Gegendruck, Synchron-Effekt 1-fach arretierbar in Ausgangsposition, 3D-Effekt nicht arretierbar	+ 150,-
bei XXL: starre Mechanik – nur mit XL Alu-Fußkreuz [59]	ohne Aufpreis

Stoffgruppen	Aufpreise
--------------	-----------

Stoffgruppe 1 (ERA-Stoffe empfohlen)	ohne Aufpreis
Stoffgruppe 2	+ 60,- (Hocker + 30,-)
Stoffgruppe 3	+ 100,- (Hocker + 40,-)
Stoffgruppe 4	+ 150,- (Hocker + 60,-)
Stoffgruppe 5 (Echtleder)	+ 300,- (Hocker + 100,-)

Armlehnen	Aufpreise
-----------	-----------

2D-Armlehnen, mit Leder überpolstert [33]	+ 100,-
---	---------

Fußkreuz	Aufpreise
----------	-----------

Polyamid Fußkreuz RAL 9011 schwarz [44]	ohne Aufpreis
Aluminium Designer-Fußkreuz überspannt [50]	+ 70,-
Aluminium Klassik-Fußkreuz rund [51]	+ 50,-
Alu-Funktions-Fußkreuz mit Abstellfläche [53]	+ 100,-
XL ALU Fußkreuz [59-1] (silber, ½ geschliffen)	+ 100,-
XL ALU Fußkreuz [59-2] (schwarz beschichtet)	+ 80,-

Rollen	Aufpreise
--------	-----------

Rollen für Teppichböden [10]	ohne Aufpreis
Rollen für Hartböden [15]	+ 20,-
Designrolle Chrom für Hartböden [17]	+ 50,-

### Maße in der Standardausführung

Sitzhöhe:	49-60 cm	Sitzbreite:	50 cm (L)
Sitztiefe:	47 cm		55 cm (XL)
Gesamthöhe:	122-133 cm		55 cm (XXL)
Höhe der AL vom Sitzpolster:	18-24 cm	Lehnenhöhe:	75 cm
Gewicht:	24 kg	Gesamttiefe:	70 cm
VE:	1 Stück	Lieferzustand:	Komplett montiert
		Lieferzeit:	5-12 Tage



### Grundausrüstung / Standard

- Wipp-Synchron-Mechanik
- Komfort-Sitz [81]
- Polyamid-Fußkreuz [44]
- Rollen für Teppichboden [10]

### Hinweis:

Die Armlehnenauflagen erhalten Sie bei Stoffgruppe 5 in der passenden Echtlederfarbe. Bei Wahl der Stoffgruppe 1-4 für den Stuhl erhalten Sie diese in Echtleder schwarz. Armlehnenauflagen aus Stoff auf Anfrage erhältlich.

**1**  
Jumbo mit Wipp-Synchron-Mechanik.

Größe L Hochlehner bis 125 kg

Art.-Nr. €  
**SY-73.200-L 1.010.-**

Größe XL Hochlehner bis 150 kg

Art.-Nr. €  
**SY-73.200-XL 1.110.-**

Größe XXL starre Mechanik.  
Hochlehner bis 200 kg

Art.-Nr. €  
**ST-73.200-XXL 1.210.-**

**2**  
Jumbo Hocker bis 120 kg

Inkl. Gleiter. Wahlweise mit Fußkreuz [44] / [50] / [51] / [53] / [59-1] / [59-2].

Art.-Nr. €  
**ST-70.050-H 510.-**

**2**  
Maße Hocker  
Polster: 47x47 cm  
Höhe: 40-54 cm  
Ø Fußkreuz: 70 cm



**1**  
XL  
Hochlehner

Abb.  
Stoffgruppe 5,  
645 Antracite,  
Aluminium-  
Fußkreuz [51]

**1**  
L

Large  
Hochlehner

Abb.  
Stoffgruppe 5  
Echtleder  
Vaniglia 602



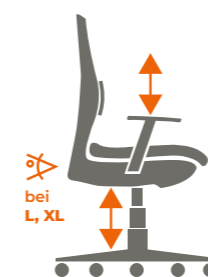
ERGO

3 JAHRE  
GARANTIE

GEPRÜFTE  
QUALITÄT



optional  
3D



**Sitzhöhe** stufenlos einstellbar.

**Hohe Rückenlehne,**  
feststehend, mit integrierter  
Lordosenstütze und Ergo-Sacral-  
Stütz-Polsterung.

**Optional** mit 3D-Mechanik.

Rückenlehnen-  
Höhe: 75 cm

**1**  
XXL

Hochlehner  
Abb.  
XL ALU Fußkreuz  
[59-1] silber



MODELL:

# GIGA

Extra starker Halblehner Sessel mit Sitz-Komfort zum Verlieben für bis zu 250 kg.

## OPTIONEN & ZUBEHÖR

Sitzlösungen	Aufpreise
Giga XXL-Sitz [84]	ohne Aufpreis
Mechaniken	Aufpreise
Starre Mechanik, belastbar bis 250 kg, extra massive und verstärkte Bauelemente	ohne Aufpreis
Stoffgruppen	Aufpreise
Stoffgruppe 1	ohne Aufpreis
Stoffgruppe 2	+ 60,-
Stoffgruppe 3	+ 100,-
Stoffgruppe 4	+ 150,-
Stoffgruppe 5 (Echtleder)	+ 300,-
Armlehnen	Aufpreise
2D Armlehnen, mit Leder überpolstert [33]	+ 100,-
Fußkreuz	Aufpreise
XL ALU Fußkreuz [59-1] (silber, ½ geschliffen)	+ 100,-
XL ALU Fußkreuz [59-2] (schwarz beschichtet)	+ 80,-
Rollen	Aufpreise
Rollen für Teppichböden [10G]	ohne Aufpreis
Rollen für Hartböden [15G]	+ 20,-



Eine Übersicht der verfügbaren Stoffe finden Sie am Katalogende.



### Maße in der Standardausführung

Sitzhöhe:	51-64 cm
Sitzbreite:	64 cm
Sitztiefe:	47 cm
Lehnenhöhe:	46 cm
Gesamthöhe:	97-110 cm
Gesamttiefe:	70 cm
Gewicht:	30 kg
Lieferzustand:	Komplett montiert
VE:	1 Stück
Lieferzeit:	5-12 Tage

**Hinweis:** Die Armlehnenauflagen erhalten Sie bei Stoffgruppe 5 in der passenden Echtlederfarbe. Bei Wahl der Stoffgruppe 1-4 für den Stuhl erhalten Sie diese in Echtleder schwarz. Armlehnenauflagen aus Stoff auf Anfrage erhältlich.



Höhe der AL vom Sitzpolster: 14-20 cm

1  
XXXL

Abb. mit XL-ALU-FK [59-1]

### Grundausrüstung / Standard

- Starre Mechanik
- Giga XXL-Sitz [84]
- Lordosenstütze
- 2D Armlehnen [32-46]
- XL ALU Fußkreuz [59-1] (silber, ½ geschliffen) (Aufpreis)
- Rollen für Teppichböden [10G]
- Komplett montiert



1  
XXXL  
XXXL  
Standard

1  
Giga mit starrer XXXL-Mechanik.

Größe XXXL Standard

Art.-Nr. **ST-74.200-XXXL** € **1.340,-**

**Das Extra:** Doppelte Polsterung und eine starke starre Mechanik für höchste Sitz-Sicherheit bis 250 kg.



Abb. mit ergonomischem Giga XXL-Sitz [84], Stoffgruppe 2, Farbe 296 Cornflower (blau), mit XL ALU Fußkreuz [59-2] schwarz

Höhe der AL vom Sitzpolster: 14-20 cm

1  
XXXL  
XXXL  
Standard

**Sitztiefe** individuell einstellbar.

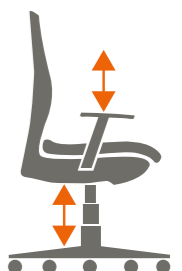
**Sitzhöhe** stufenlos einstellbar.

**Atmungsaktive Rückenlehne,** feststehend, mit integrierter Lordosenstütze aus Formschaum.

ERGO

3 JAHRE GARANTIE

GEPRÜFTE QUALITÄT



MODELL:

# BIG BOSS

Der komfortable Designer Chefsessel mit Ortho-Kopf-Nackenzone.

## OPTIONEN & ZUBEHÖR

### Sitzlösungen

Ergonomischer Big Boss Komfort-Sitz [76]

### Aufpreise

ohne Aufpreis

### Mechaniken

Wipp-Synchron-Mechanik, belastbar bis 150 kg, arretierbar, Gegendruck individuell einstellbar

### Aufpreise

ohne Aufpreis

### Stoffgruppen

Bonded Leder, schwarz

### Aufpreise

ohne Aufpreis

### Armlehnen

3D Armlehnen, höhenverstellbar, Auflage tiefenverstellbar und schwenkbar [32-97]

### Aufpreise

ohne Aufpreis

### Fußkreuz

Polyamid Fußkreuz RAL 9011 schwarz [44]  
Designer Aluminium Fußkreuz [54]

### Aufpreise

ohne Aufpreis  
+ 50,-

### Rollen

Universalrollen [13-97]  
Rollen für Teppichböden [10]  
Rollen für Hartböden [15]

### Aufpreise

ohne Aufpreis  
+ 15,-  
+ 20,-



1 Medium Standard  
Höhe der AL vom Sitzpolster: 18-25 cm



1 Medium Standard

Höhe der AL vom Sitzpolster: 18-25 cm



Maße in der Standardausführung **M** mit Designer Aluminium-Fußkreuz [54]

Sitzhöhe: 50-57 cm  
Sitzbreite: 49 cm  
Sitztiefe: 50 cm  
Lehnenhöhe: 70 cm  
Gesamthöhe: 120-127 cm  
Gesamttiefe: 70 cm  
Gewicht: 20 kg  
Lieferzustand: Komplett montiert  
VE: 1 Stück  
Lieferzeit: 2-5 Tage

### Grundausrüstung / Standard

- Wipp-Synchron-Mechanik
- Ergonomischer Sitz [76]
- Lordosenstütze
- 3D Armlehnen [32-97]
- Polyamid-Fußkreuz schwarz [44]
- Universalrollen [13-97]
- Komplett montiert

1 Big Boss mit Synchron-Mechanik.

Größe M Standard

Art.-Nr. **SY-97.500-M** € **990,-**

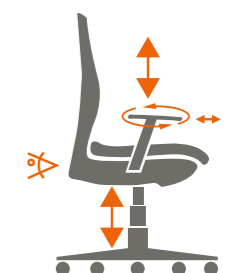
**Der Clou:** Besonders nachhaltiger Bonded Leder Bezug aus 80% recycelten Echtlederfasern und 20% PU, wischdesinfizierbar und robust.

**Chromatierter Design-Rückenbügel**  
Sitzhöhe stufenlos einstellbar.  
**Ergonomisch geschwungene Rückenlehne**, feststehend, mit integrierter Stützpolsterung im Lendenwirbelbereich.

ERGO

3 JAHRE GARANTIE

GEPRÜFTE QUALITÄT



MODELL:

# TOP

Dieser Chefsessel mit super bequemer Polsterung macht das Sitzen am Arbeitsplatz zu einem großartigen Sitzerlebnis.

## OPTIONEN & ZUBEHÖR

### Sitzlösungen

Ergonomischer Top-Komfort-Sitz [82]

### Aufpreise

ohne Aufpreis

### Mechaniken

Wipp-Synchron-Mechanik bis 150 kg mit einstellbarem Gegendruck, in beliebiger Position arretierbar optional:

### Aufpreise

ohne Aufpreis

Aktive 3D-Wipp-Synchron-Mechanik bis 150 kg mit einstellbarem Gegendruck, Synchron-Effekt 1-fach arretierbar in Ausgangsposition, 3D-Effekt nicht arretierbar

+ 150,-

### Stoffgruppen

Stoffgruppe 1  
Stoffgruppe 2  
Stoffgruppe 3  
Stoffgruppe 4  
Stoffgruppe 5 (Echtleder)

### Aufpreise

ohne Aufpreis  
+ 60,-  
+ 100,-  
+ 150,-  
+ 300,-

### Armlehnen

2D-Armlehnen, mit Leder überpolstert [33]

### Aufpreise

+ 100,-

### Fußkreuz

Polyamid Fußkreuz RAL 9011 schwarz [44]  
Aluminium Designer-Fußkreuz überspannt [50]  
Aluminium Klassik-Fußkreuz rund [51]  
Alu-Funktions-Fußkreuz mit Abstellfläche [53]  
XL ALU Fußkreuz [59-1] (silber, ½ geschliffen)  
XL ALU Fußkreuz [59-2] (schwarz beschichtet)

### Aufpreise

ohne Aufpreis  
+ 70,-  
+ 50,-  
+ 100,-  
+ 100,-  
+ 80,-

### Rollen

Rollen für Teppichböden [10]  
Rollen für Hartböden [15]  
Designrolle Chrom für Hartböden [17]

### Aufpreise

ohne Aufpreis  
+ 20,-  
+ 50,-



### Grundausrüstung / Standard

- Wipp-Synchron-Mechanik
- Polyamid-Fußkreuz [44]
- Komfort-Sitz [82]
- Rollen für Teppichböden [10]



Eine Übersicht der verfügbaren Stoffe und Mechaniken finden Sie am Katalogende.

### Maße in der Standardausführung M

Sitzhöhe: 49-60 cm  
 Sitzbreite: 54 cm  
 Sitztiefe: 49 cm  
 Lehnenhöhe: 71 cm  
 Gesamthöhe: 120-131 cm  
 Gesamttiefe: 70 cm  
 Gewicht: 20 kg  
 Lieferzustand: Komplett montiert  
 VE: 1 Stück  
 Lieferzeit: 5-12 Tage



### Hinweis:

Die Armlehnenauflagen erhalten Sie bei Stoffgruppe 5 in der passenden Echtlederfarbe. Bei Wahl der Stoffgruppe 1-4 für den Stuhl erhalten Sie diese in Echtleder schwarz. Armlehnenauflagen aus Stoff auf Anfrage erhältlich.

1

Top mit Synchron-Mechanik.

Größe M Standard

Art.-Nr. SY-80.100-M

€ 850,-



1

M

Medium

Rückenlehnenhöhe: 71 cm  
Höhe der AL vom Sitzpolster: 15-22 cm

Abb. mit Komfort-Sitz [82], Stoffgruppe 2 Kunstleder, Farbe 294 Poppy (rot), mit Fußkreuz Alu rund [51]



1

M

Medium Standard



1

M

Medium mit Poly-Fußkreuz [44]



1

M

Medium Standard



1

M

Medium mit Poly-Fußkreuz [44]

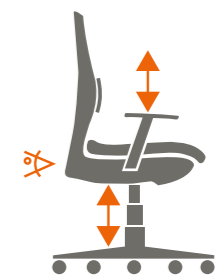
ERGO

3 JAHRE GARANTIE

GEPRÜFTE QUALITÄT



optional 3D



Sitzhöhe stufenlos einstellbar.

Ergonomische Rückenlehne mit Stil-Ziernähten, feststehend, mit integrierter Lordosenstütze.

Spezielle Schulter-Nacken-Zone zur Entlastung der Halswirbel.

MODELL:

# TERA

Revolutionär: Ergonomisch gepolsterter Schwerlastsessel mit 62 cm Sitzbreite – extra bequem und stabil bis 250 kg

## OPTIONEN & ZUBEHÖR

### Sitzlösungen

TERA 3XL-Komfort-Sitz

### Aufpreise

ohne Aufpreis

### Mechaniken

Starre Mechanik bis 250 kg  
3D-XL-Sitztechnologie

### Aufpreise

ohne Aufpreis  
+ 200,-

### Stoffgruppen

Stoffgruppe 1 (nur ERA und RADIO)  
Stoffgruppe 2  
Stoffgruppe 3  
Stoffgruppe 4  
Stoffgruppe 5 (Echtleder)

### Aufpreise

ohne Aufpreis  
+ 60,-  
+ 100,-  
+ 150,-  
+ 300,-

### Armlehnen

Feste Chrom-Armlehne mit robuster PU-Auflage in schwarz [37]  
2D Studio Armlehnen [31], höhenverstellbar, direkt am Sitzpolster angrenzend

### Aufpreise

+ 100,-  
+ 100,-

### Fußkreuz

XL ALU Fußkreuz [59-1] (silber, ½ geschliffen)  
XL ALU Fußkreuz [59-2] (schwarz beschichtet)

### Aufpreise

+ 100,-  
+ 80,-

### Rollen

Extra große Rollen für Teppichböden [10G]  
Extra große Rollen für Hartböden [15G]

### Aufpreise

ohne Aufpreis  
+ 20,-



Chrom-Armlehnen [37]



2D Studio Armlehne [31]

### Maße in der Standardausführung (Hochlehner)

Sitzhöhe:	46-58 cm	Sitzbreite:	62 cm
Sitztiefe:	52 cm	Lehnenhöhe:	80 cm
Gesamthöhe:	126-138 cm	Gesamttiefe:	80 cm
Höhe der AL vom		Gesamtbreite:	75 cm
Sitzpolster:	20 cm	Lieferzustand:	Komplett montiert
Gewicht:	35 kg	auf Palette	
VE:	1 Stück	Lieferzeit:	5-12 Tage



Büromöbel  
gerne auf Anfrage.

**Der Clou:**  
3D-XL-  
Sitztechnologie  
mit Balance-  
Effekt.

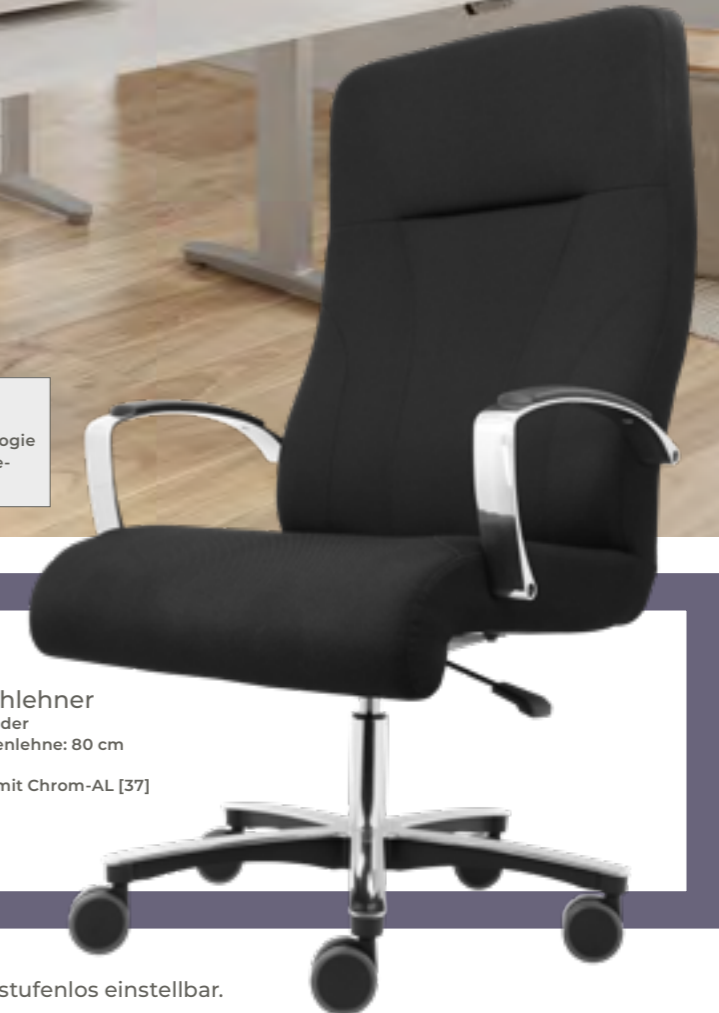
### 1 Niederlehner Höhe der Rückenlehne: 60 cm



### 3 Hochlehner mit höhenverstellbarer Kopfstütze Höhe der Rückenlehne ohne Kopfstütze: 70 cm, Maße der KS: 40 cm breit, 22 cm hoch



### 2 Hochlehner Höhe der Rückenlehne: 80 cm Abb. mit Chrom-AL [37]



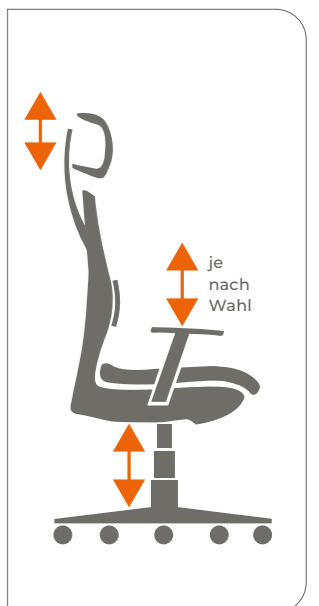
**Sitzhöhe** stufenlos einstellbar.  
**Ergonomische Komfort-Polsterung** mit Federkernen.  
**Rückenlehne**, feststehend, mit integrierter Lordosenstütze.  
**Kopfstütze**, höhenverstellbar um 8 cm.

**1** TERA mit starrer Mechanik.  
**Größe 3XL** Niederlehner bis 250 kg  
Art.-Nr. **ST-74.300-NL** € **1.790,-**  
**2** **Größe 3XL** Hochlehner bis 250 kg  
Art.-Nr. **ST-74.300-HL** € **1.890,-**  
**3** **Größe 3XL** Hochlehner mit Kopfstütze bis 250 kg  
Art.-Nr. **ST-74.300-HLK** € **2.040,-**

ERGO

3 JAHRE  
GARANTIE

GEPRÜFTE  
QUALITÄT



je  
nach  
Wahl

MODELL:

# PETA

Revolutionär: Ergonomisch gepolsterter Schwerlaststuhl mit 67 cm Sitzbreite – extra bequem und stabil bis 300 kg

## OPTIONEN & ZUBEHÖR

Sitzlösungen	Aufpreise
PETA 4XL-Komfort-Sitz	ohne Aufpreis
Mechaniken	Aufpreise
Starre Mechanik bis 300 kg	ohne Aufpreis
3D-XL-Sitztechnologie	+ 200,-
Stoffgruppen	Aufpreise
Stoffgruppe 1 (nur ERA und RADIO)	ohne Aufpreis
Stoffgruppe 2	+ 60,-
Stoffgruppe 3	+ 100,-
Stoffgruppe 4	+ 150,-
Stoffgruppe 5 (Echtleder)	+ 300,-
Armlehnen	Aufpreise
Feste Chrom-Armlehne mit robuster PU-Auflage in schwarz [37]	+ 100,-
2D Studio Armlehnen [31], höhenverstellbar, direkt am Sitzpolster angrenzend	+ 100,-
Fußkreuz	Aufpreise
XL ALU Fußkreuz [59-1] (silber, ½ geschliffen)	+ 100,-
XL ALU Fußkreuz [59-2] (schwarz beschichtet)	+ 80,-
Rollen	Aufpreise
Extra große Rollen für Teppichböden [10G]	ohne Aufpreis
Extra große Rollen für Hartböden [15G]	+ 20,-



Armlehnen mit PU-Auflage [37]



2D Studio Armlehne [31]

### Maße in der Standardausführung (Hochlehner)

Sitzhöhe:	46-58 cm	Sitzbreite:	67 cm
Sitztiefe:	52 cm	Lehnenhöhe:	80 cm
Gesamthöhe:	126-138 cm	Gesamttiefe:	80 cm
Höhe der AL vom Sitzpolster:	20 cm	Gesamtbreite:	80 cm
Gewicht:	45 kg	Lieferzustand:	Komplett montiert auf Palette
VE:	1 Stück	Lieferzeit:	5-12 Tage




Büromöbel gerne auf Anfrage.

Der Clou: 3D-XL-Sitztechnologie mit Balance-Effekt.



**3** Hochlehner mit Kopfstütze  
Höhe der Rückenlehne: 70 cm, Maße Kopfstütze: 40 cm breit, 22 cm hoch



**1** Niederlehner  
Höhe der Rückenlehne: 60 cm



**2**

Hochlehner  
Höhe der Rückenlehne: 80 cm  
Abb. mit Chrom-AL [37]

<b>1</b>	PETA mit starrer Mechanik.
	Größe 4XL Niederlehner bis 300 kg
Art.-Nr.	€
<b>ST-74.400-NL</b>	<b>1.890.-</b>
<b>2</b>	Größe 4XL Hochlehner bis 300 kg
Art.-Nr.	€
<b>ST-74.400-HL</b>	<b>1.990.-</b>
<b>3</b>	Größe 4XL Hochlehner mit Kopfstütze bis 300 kg
Art.-Nr.	€
<b>ST-74.400-HLK</b>	<b>2.140.-</b>

### Grundausrüstung / Standard

- Starre Mechanik bis 300 kg
- PETA 4XL-Komfort-Sitz
- Integrierte Lordosenstütze
- XL ALU Fußkreuz [59-1] (silber, ½ geschliffen) (Aufpreis)
- Extra große Rollen für Teppichböden [10G]
- Komplett montiert

**Sitzhöhe** stufenlos einstellbar.

**Ergonomische Komfort-Polsterung** mit Federkernen.

**Ergonomische Rückenlehne**, feststehend, mit integrierter Lordosenstütze.

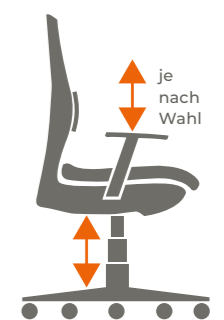
**Kopfstütze**, höhenverstellbar um 8 cm.

**Extra starke Ausführung.**

ERGO

3 JAHRE GARANTIE

GEPRÜFTE QUALITÄT



je nach Wahl


MODELL:

# EXA

Revolutionär: Ergonomisch gepolsterter Schwerlaststuhl mit 78 cm Sitzbreite – extra bequem und stabil bis 350 kg

## OPTIONEN & ZUBEHÖR

Sitzlösungen	Aufpreise
EXA 5XL-Komfort-Sitz	ohne Aufpreis
Mechaniken	Aufpreise
Starre Heavy-Duty-Mechanik bis 350 kg	ohne Aufpreis
3D-XL-Sitztechnologie	+ 200,-
Stoffgruppen	Aufpreise
Stoffgruppe 1 (nur ERA und RADIO)	ohne Aufpreis
Stoffgruppe 2	+ 60,-
Stoffgruppe 3	+ 100,-
Stoffgruppe 4	+ 150,-
Stoffgruppe 5 (Echtleder)	+ 300,-
Sitzhöhe	Aufpreise
Sitzhöhe Standard 46 cm	ohne Aufpreis
Sitzhöhe Hoch 58 cm	+ 40,-
Armlehnen	Aufpreise
Feste Chrom-Armlehne mit robuster PU-Auflage in schwarz [37]	+ 100,-
Fußkreuz	Aufpreise
2-fach Polyamid Fußkreuz RAL 9011 schwarz, glasfaserverstärkt [44-2]	ohne Aufpreis
Rollen	Aufpreise
Extra große Rollen für Teppichböden [10G]	ohne Aufpreis
Extra große Rollen für Hartböden [15G]	+ 20,-



### Maße in der Standardausführung (Hochlehner)

Sitzhöhe:	46 cm	Sitzbreite:	78 cm
Sitztiefe:	52 cm	Lehnenhöhe:	80 cm
Gesamthöhe:	126 cm	Gesamttiefe:	80 cm
Höhe der AL vom Sitzpolster:	20 cm	Gesamtbreite:	107 cm
Gewicht:	55 kg	Lieferzustand:	Komplett montiert auf Palette
VE:	1 Stück	Lieferzeit:	5-12 Tage



**1** Niederlehner  
Höhe der Rückenlehne: 60 cm



**1** EXA mit starrer Heavy-Duty-Mechanik.  
**Größe 5XL** Niederlehner bis 350 kg  
Art.-Nr. **ST-74.500-NL** € **2.490.-**

**2** **Größe 5XL** Hochlehner bis 350 kg  
Art.-Nr. **ST-74.500-HL** € **2.590.-**

**3** **Größe 5XL** Hochlehner mit Kopfstütze bis 350 kg  
Art.-Nr. **ST-74.500-HLK** € **2.740.-**

**2** Hochlehner  
Höhe der Rückenlehne: 80 cm



**Der Clou:**  
3D-XL-Sitztechnologie mit Balance-Effekt.



**3** Hochlehner mit Kopfstütze  
Höhe der Rückenlehne: 70 cm, Maße der KS: 40 cm breit, 22 cm hoch

### Grundausrüstung / Standard

- Starre Mechanik bis 350 kg
- EXA 5XL-Komfort-Sitz
- Integrierte Lordosenstütze
- Sitzhöhe Standard 46 cm
- 2-fach Polyamid Fußkreuz RAL 9011 schwarz, glasfaserverstärkt [44-2]
- Extra große Rollen für Teppichböden [10G]
- Komplett montiert

**Sitzhöhe** nach Wahl, nicht verstellbar.

**Ergonomische Komfort-Polsterung** mit Federkernen.

**Rückenlehne**, feststehend, mit integrierter Lordosenstütze.

**Kopfstütze**, höhenverstellbar um 8 cm.

**Extra stabile Ausführung.**

ERGO

3 JAHRE GARANTIE

GEPRÜFTE QUALITÄT





# ENTSPANNUNGSSESSEL / ENTSPANNUNGLIEGEN

Die folgenden Modelle sind Teil dieser Serie – verfügbar in folgenden Farben:

Dali	Echtleder: schwarz, braun, karamell, weiß
Da Vinci	Echtleder: schwarz, beige, natur
Monet	Echtleder: schwarz, beige, grau
Van Gogh	Echtleder: schwarz, mit Walnussholz (Korpus)
Inemuri Liege	Amara: sand, kiwi, schoko, rosso, orange, grau

 **SITWELL**  
STEIFENSAND





MODELL:

**DALI** 

Der Wohlfühl-Sessel mit dem eleganten Design und der Entspannungs-Garantie.



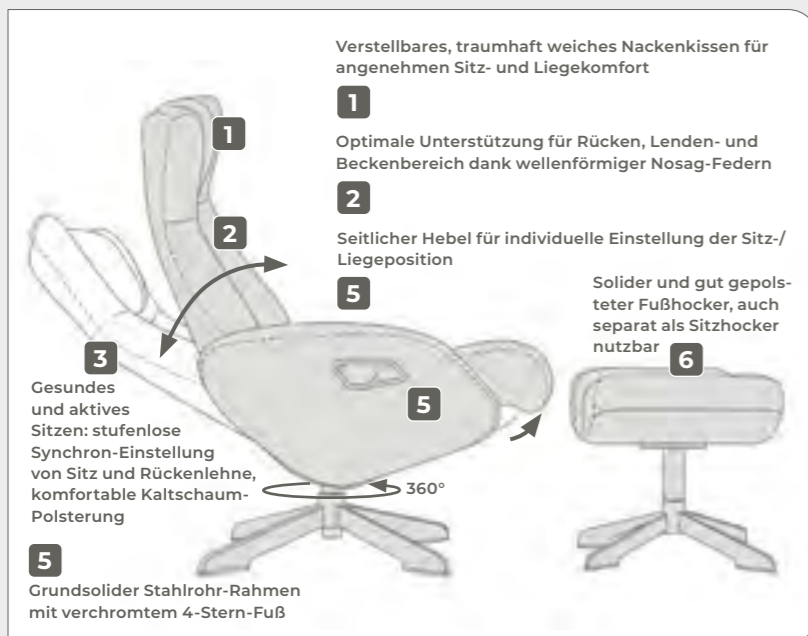
**OPTIONEN**

**Versandart**

Vormontiert per Spedition  
Komplett montiert per Außendienst

**Aufpreise**

+ 70,-  
+ 0,50 €/km



**Maße für den Hocker**

Sitzbreite: 50 cm  
Sitzhöhe: 41 cm  
Sitztiefe: 40/44 cm

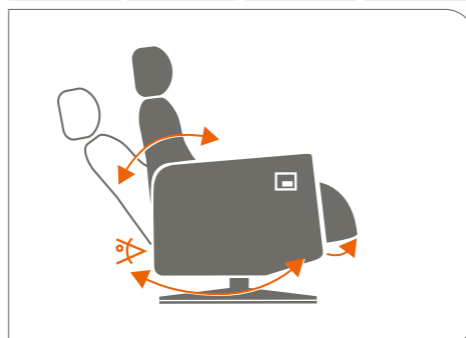
**Maße in der Standardausführung**

Sitzhöhe: 46 cm  
Sitzbreite: 51 cm  
Sitztiefe: 49 cm  
Gesamtbreite: 75 cm  
Gesamthöhe: 106 cm  
Gewicht: 30 kg, inkl. Hocker  
Belastbarkeit: bis 150 kg  
Lieferzustand: Wahlweise komplett o. teilmontiert  
VE: 1 Stück  
Lieferzeit: 2-5 Tage



- 1 **Dali** mechanisch verstellbar. mit Kopfstütze. Inkl. Fußhocker  
Art.-Nr. **79.030-S** € **2.050.-**  
Farbe: schwarz
- Art.-Nr. **79.030-W** € **2.050.-**  
Farbe: weiß
- Art.-Nr. **79.030-K** € **2.050.-**  
Farbe: karamell
- Art.-Nr. **79.030-B** € **2.050.-**  
Farbe: braun

**Sitz-/ Liegeposition** stufenlos einstellbar.  
**Kopfstütze** mit Kaltschaumpolsterung, verstellbar.  
**Anschmiegsame Rückenlehne** dank formgerechter, ergonomischer Kaltschaumpolster.



**Unser Tipp:** Bestellen Sie dazu das geeignete Lederpflege-Set für pigmentiertes Glattleder, Art.-Nr. 3000, € 27,-



MODELL:

# DA VINCI



Der praktische Komfort-Sessel mit dem einzigartigen Schaukelstuhl-Effekt.

## OPTIONEN

### Versandart


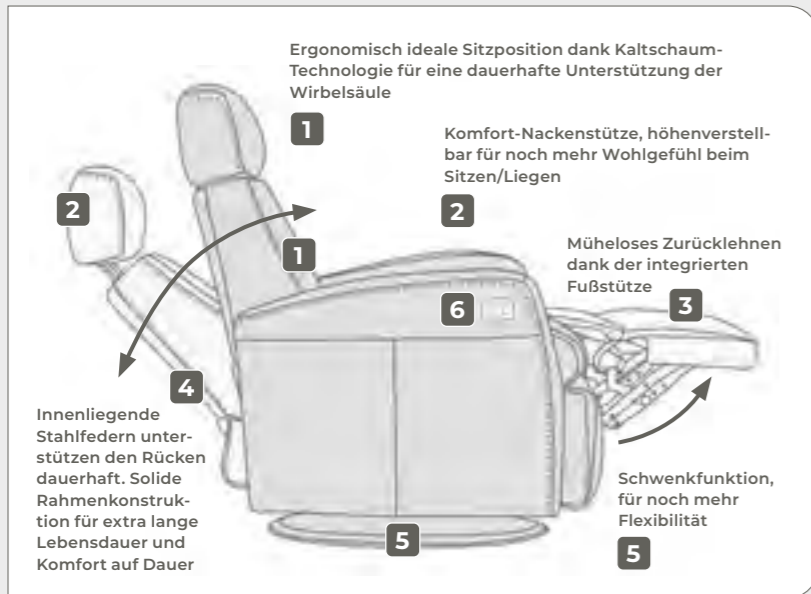
Vormontiert per Spedition

Komplett montiert per Außendienst

### Aufpreise

+ 70,-

+ 0,50 €/km

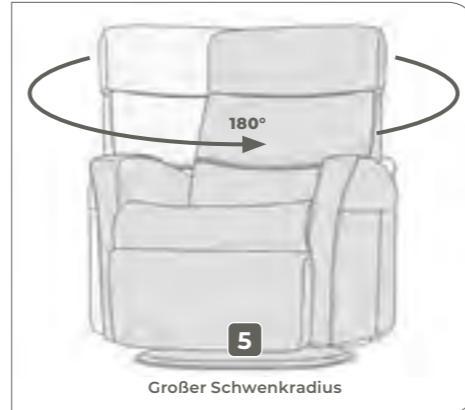
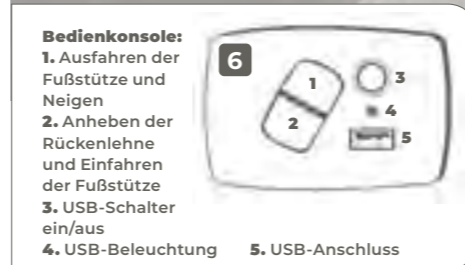


Bestellen Sie dazu das geeignete Lederpflege-Set für pigmentiertes Glattleder, Art.-Nr. 3000, € 27,-

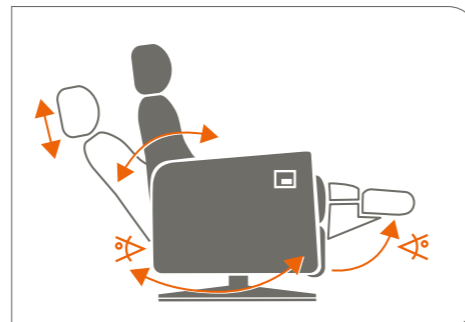
### Maße in der Standardausführung

Sitzhöhe: 48 cm  
 Sitzbreite: 50 cm  
 Sitztiefe: 55 cm  
 Gesamthöhe: bis 112 cm  
 Gesamttiefe: 93 - 97 cm  
 Gesamtbreite: 76 cm  
 Gewicht: 52,5 kg  
 Belastbarkeit: bis 110 kg  
 Lieferzustand: Wahlweise komplett o. teilmontiert

VE: 1 Stück  
 Lieferzeit: 4-6 Wochen  
 Hinweis: Auslauf ca. 31.12.2024



**Sitzposition** elektrisch einstellbar.  
**Komfort-Kopfstütze** höhenverstellbar.  
**Rücken- und Lendenwirbelstütze** anschmiegsam dank formgerechter Kaltschaumpolster.



### HINWEIS

Dieser Sessel ist für die Ewigkeit konstruiert: maximaler Komfort bei maximaler Nutzung. Die All-in-One-Lösung für Ihr gemütliches Zuhause.

1 Da Vinci elektrisch verstellbar, mit Komfort-Nackensstütze

Art.-Nr. **77.130-S** € **2.500,-**  
 Farbe: schwarz

Art.-Nr. **77.130-N** € **2.500,-**  
 Farbe: natur

Art.-Nr. **77.130-B** € **2.500,-**  
 Farbe: beige



1 mit Kopfstütze, schwarz



1 mit Kopfstütze, natur



**Ihr Vorteil:** Der Schaukelstuhl-Effekt ist abstellbar.

1 mit Kopfstütze, beige



MODELL:

# MONET



Der ergonomische Komfort-Entspannungssessel für die schlanke Design-Lösung.



1 mit Kopfstütze grau

1 mit Kopfstütze natur

## OPTIONEN

### Versandart


Vormontiert per Spedition

Komplett montiert per Außendienst

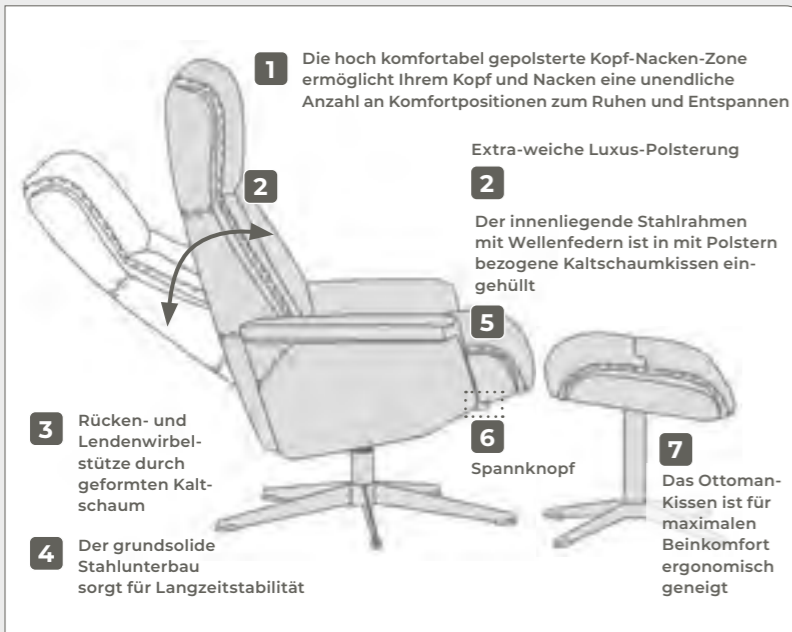
### Aufpreise

+ 70,-

+ 0,50 €/km



Lederstärke: 0.9 -1.1 mm.  
Bestellen Sie dazu das geeignete Lederpflege-Set für pigmentiertes Glattleder, Art.-Nr. 3000, € 27,-



1 Die hoch komfortabel gepolsterte Kopf-Nacken-Zone ermöglicht Ihrem Kopf und Nacken eine unendliche Anzahl an Komfortpositionen zum Ruhen und Entspannen

Extra-weiche Luxus-Polsterung

2 Der innenliegende Stahlrahmen mit Wellenfedern ist in mit Polstern bezogene Kaltschaumkissen eingehüllt

5

6

Spannkноп

7

Das Ottoman-Kissen ist für maximalen Beinkomfort ergonomisch geneigt

3 Rücken- und Lendenwirbelstütze durch geformten Kaltschaum

4 Der grundsolide Stahlunterbau sorgt für Langzeitstabilität

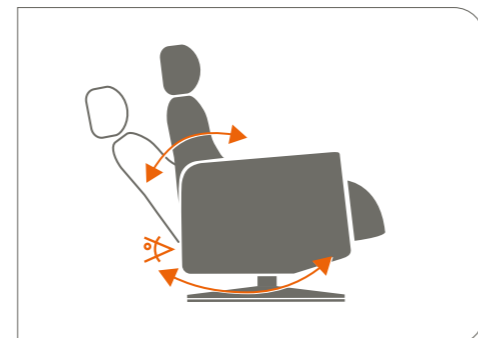
1 Monet mechanisch verstellbar.  
mit Kopfstütze. Inkl. Ottomane

Art.-Nr. **79.130-S** € **1.980.-**  
Farbe: schwarz

Art.-Nr. **79.130-N** € **1.980.-**  
Farbe: natur

Art.-Nr. **79.130-G** € **1.980.-**  
Farbe: grau

**Sitzposition** individuell einstellbar.  
**Komfortpolsterung in Kopf-Nacken-Zone.**  
**Rücken- und Lendenwirbelstütze** anschmiegsam dank formgerechter Kaltschaumpolster.



1 mit Kopfstütze schwarz



Mit einem Griff in die gewünschte, optimale Sitz-/ bzw. Liegeposition, inklusive Fußhocker mit ergonomisch geneigter Auflagefläche für noch mehr Komfort

Ottoman / Hocker Monet: (B/T/H): 50/47/44 cm  
Gewicht: ca. 5 kg

**Unser Tipp:** Entspannen Sie Ihre Beine, indem Sie diese auf den Ottomanen ablegen.



Mit dem Spannkноп können Sie den Widerstand der Liegebewegung anpassen und die für Sie optimale Sitz-/ Liegeposition einstellen

### Maße in der Standardausführung

- Sitzhöhe: 46 cm
- Sitzbreite: 45 cm
- Sitztiefe: 52 cm
- Gesamthöhe: 103 cm
- Gesamttiefe: 88 cm
- Gesamtbreite: 73 cm
- Gewicht: 33 kg
- Belastbarkeit: bis 110 kg
- Lieferzustand: Wahlweise komplett o. vormontiert
- VE: 1 Stück
- Lieferzeit: 4-6 Woche
- VE: 1 Stück

MODELL:

# VAN GOGH



Der rückenfreundliche Komfort-Sessel, der sich auf Knopfdruck Ihrer gewünschten Sitz-/ Liegeposition anpasst.



1 mit Kopfstütze schwarz, Korpus mit Walnussholz

## OPTIONEN

### Versandart

Vormontiert per Spedition

Komplett montiert per Außendienst

### Aufpreise

+ 70,-

+ 0,50 €/km

1 Neigbare Kopfstütze, höhenverstellbar

1 Dank des motorisierten Liegesystems können Sie den idealen Rückenwinkel einstellen

2

2

3 Rücken- und Lendenwirbelstütze durch Kaltschaumpolster, die sich Ihren Körperkonturen anpassen

3

7

5

5

6 Innenliegender Stahlrahmen mit Ummantelung aus Kaltschaumkissen

6

7 An der Armlehnen-Unterseite: Bedienkonsole für elektrische Einstellung der Liegeposition

7

4 Solides Stahl-Untergestell

4

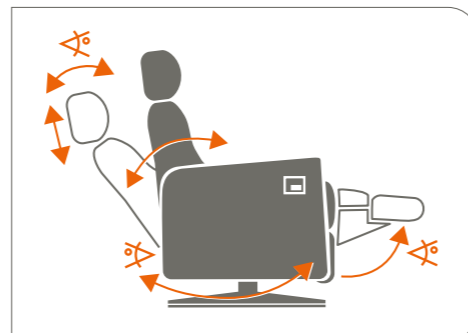
Integrierte Fußstütze. Das motorisierte Fußrastensystem ermöglicht müheloses Einstellen des perfekten Winkels

5

5



uneingeschränkte Rundumschwenkbarkeit



ERGO

3 JAHRE GARANTIE

GEPRÜFTE QUALITÄT



Sitzposition elektrisch einstellbar.

Kopfstütze höhenverstell- und neigbar.

Anschmiegsame Rückenlehne dank formgerechter Kaltschaumpolster.



1 mit Kopfstütze schwarz, Korpus mit Walnussholz, Slimline Black Fußkreuz

7

Bedienkonsole, leuchtet bei der Berührung, zusätzlich mit Batterieladeanschluss

7

1 Van Gogh elektrisch verstellbar.

mit Kopfstütze

Art.-Nr. 77.030-S

Farbe: schwarz

€ 3.700,-



\* Weitere Lederfarben auf Anfrage gegen Aufpreis erhältlich.

### Maße in der Standardausführung

Sitzhöhe: 51 cm  
Sitzbreite: 52 cm  
Sitztiefe: 48 cm  
Gesamthöhe: 96-109 cm  
Gesamttiefe: 88-93 cm  
Gesamtbreite: 86 cm  
Gesamttiefe bei Rückenlage: 158-170 cm


Gewicht: 41 kg  
Belastbarkeit: bis 110 kg  
Lieferzustand: Wahlweise komplett o. vormontiert  
VE: 1 Stück  
Lieferzeit: 4-6 Wochen

Bestellen Sie dazu das geeignete Lederpflege-Set für pigmentiertes Glattleder, Art.-Nr. 3000, € 27,-

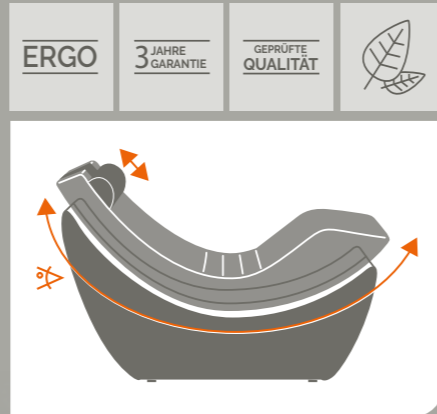
MODELL:

# INEMURI LIEGE

Die beliebte Entspannungsliege für Frische-Energien in nur wenigen Minuten.



„Zen-wa isoge“  
Gutes ist am besten  
gleich getan  
(japanische Weisheit)



**Liegeneigung** stufenlos regulierbar mit nur einem Handgriff.

**Komfort-Kopf-Nackenkissen** beliebig positionierbar.

**Perfekte Hygiene** dank pflegeleichter und strapazierbarer Bezüge.

**Viscoelastische Auflage** für optimale Druckverteilung, gute Durchblutung und maximalen Liegekomfort.

**Herz-Waage-Position** für optimale Durchblutung.

## Versandart

Vormontiert per Spedition  
Komplett montiert per Außendienst

## Aufpreise

+ 70,-  
+ 0,50 €/km

**Übersicht aller verfügbaren Bezüge für die Inemuri-Liege (Stoff: Amara – 100% Polyester). Bitte beachten Sie die lieferbaren wählbaren Bezugsmöglichkeiten: Jeweils uni, oder (Oberteil / Unterteil) als Farbkombination. \***

### Unifarben:



### Farbkombinationen:



**Aqua Clean – extra leicht zu reinigen mit Wasser.**

\* Auf Anfrage auch in Echtleder, Aufpreis 600,- €.

## Anwendungs-Empfehlung

- Ruhiger, zentraler Raum ohne Ablenkung
- Beruhigende Lichtstimmung
- Angenehmer Duft
- Rücksicht auf Privatsphäre

## Maße in der Standardausführung

Gesamtlänge: 170 cm  
 Gesamtbreite: 60 cm  
 Einstiegshöhe: 52 cm  
 Gewicht: 27,5 kg  
 Lieferzustand: Komplett montiert  
 VE: 1 Stück  
 Lieferzeit: 3-4 Wochen



**Unser Tipp:**  
Kraft und Frische-Energie tanken in nur wenigen Minuten. Nutzen Sie diese einfache Möglichkeit, schnell wieder fit zu sein.

1

Inemuri Liege

mit Komfort-Kopf-Nackenkissen

Art.-Nr.

78.030

€  
2.100,-

Bitte geben Sie die gewünschte Farbe an.

1

mit Komfort-Kopf-Nackenkissen, Farbe: rosso-grau

## Herkunft

Die Japaner selber bezeichnen den Mittagsschlaf als „Inemuri“, was so viel wie „anwesend sein und schlafen“ bedeutet. Krafttanken pur. Nun entdecken auch in Mitteleuropa immer mehr Menschen, wie effizient ein gezielt und richtig durchgeführter Powernap sein kann.

## Forschung

Die beliebte Inemuri Power- und Entspannungsliege, die gemeinsam mit Physiotherapeuten und Schlafforschern entwickelt worden ist, lässt Sie nach nur wenigen Minuten wieder frisch und energiegeladener Ihren Tag fortsetzen. Die ergonomische Form der Liege unterstützt Ihren Energieschlaf optimal und lässt Ihre Muskelpartien schnell entspannen – ideal für ein Powernapping, Kreativitätspausen oder einfach nur zum Lesen und Entspannen. Mit einem Powernapping beugen Sie zugleich aktiv einem Herzinfarktrisiko vor. Sie reduzieren das Burnout-Risiko und fühlen sich vital, leistungsfähig und ausgeglichen.

## Vorteile

- Komfort, Wellness und Sofort-Energie zugleich.
- Einfaches Handling: Die Neigung der oberen Liegenauflage wird durch einen einfachen Handgriff in die individuelle Wunschposition verschoben.
- Herz-Waage-Position: Die Liegeposition in der Herz-Waage-Position entlastet das Herz. Das fördert eine rasche Erholung und gibt Ihnen schnell frische Power.
- Maximaler Liegekomfort: Eine viscoelastische Auflage sorgt für eine optimale Druckverteilung und eine gute Durchblutung.
- Verstellbare Nackenstütze: Der Nacken wird mit einem Komfort-Kopf-Nackenkissen gestützt, das ebenfalls beliebig positionierbar ist.
- Lange Lebensdauer: Hochwertige Materialien und solide Handarbeit sind Garant für eine lange Lebensdauer.
- Perfekte Hygiene: Die Bezüge der Inemuri-Liege sind pflegeleicht und strapazierfähig – eben Hygiene pur.

HINWEIS



Komfort-Kopf-Nackenkissen mit Schlaufe. So lässt sich die optimale Liegeposition für Ihren Kopf-/Nackensbereich individuell ganz einfach einstellen.  
Lieferumfang der Inemuri-Liege: 3-teilig, mit farblich passendem Komfort-Kopf-Nackenkissen



Ideal für Ihr Herz: die richtige Liegeposition (Herz-Waage-Position)



# KIDS COLLECTION



Die folgenden Modelle sind Teil der Serie Kids Collection

- Air Kids S
- Fitness Girl & Boy M
- PICASSO YoungStar S
- Ultra Kids S
- Max & Moritz M S


**SITWELL**  
STEIFENSAND



Air Kids  
S  
Small Standard



Fitness Girl & Boy  
M  
Medium Standard



PICASSO Young Star  
S  
Small Standard



Ultra Kids  
S  
Small Standard



Max  
M  
Medium Standard



MODELL:

# AIR KIDS

Rückenfreundlicher Kreuzlehnen-Bürostuhl – für Prävention und Schwung in jedem Kinderzimmer.

## OPTIONEN & ZUBEHÖR

### Sitzlösungen

Ergonomischer DIN-Komfort-Sitz [75]  
Bandscheiben-Sitz [95], anschiessam (weich)  
Hüft-Sakral-Sitz [97]

### Aufpreise

ohne Aufpreis  
+ 120,-  
+ 160,-

### Mechaniken

Relax-Mechanik bis 120 kg  
3D-Fitness-Mechanik bis 65 kg

### Aufpreise

ohne Aufpreis  
+ 90,-

### Stoffgruppen

Stoffgruppe 1  
Stoffgruppe 2  
Stoffgruppe 3  
Stoffgruppe 4  
Stoffgruppe 5 (Echtleder)

### Aufpreise

ohne Aufpreis  
+ 50,-  
+ 60,-  
+ 100,-  
+ 200,-

### Armlehnen

2D Armlehnen [30]  
3D Armlehnen [35]  
5D Armlehnen [39]

### Aufpreise

+ 100,-  
+ 120,-  
+ 200,-

### Fußkreuz

Polyamid Fußkreuz RAL 9011 schwarz [44]  
Aluminium Designer-Fußkreuz überspannt [50]  
Aluminium Klassik-Fußkreuz rund [51]  
Alu-Funktions-Fußkreuz mit Abstellfläche [53]

### Aufpreise

ohne Aufpreis  
+ 70,-  
+ 50,-  
+ 100,-

### Rollen

Rollen für Teppichböden [10]  
Rollen für Hartböden [15]  
Designrolle Chrom für Hartböden [17]

### Aufpreise

ohne Aufpreis  
+ 20,-  
+ 50,-

### Versandart

Teilmontiert  
Komplett montiert

### Aufpreise

ohne Aufpreis  
+ 30,-



### Grundausrüstung / Standard

- Relax-Mechanik
- Polyamid-Fußkreuz [44]
- DIN-Komfort-Sitz [75]
- Rollen für Teppichboden [10]
- Wechsellager

### Maße in der Standardausführung S

Sitzhöhe: 42-52 cm  
Sitzbreite: 49 cm  
Sitztiefe: 46 + 6 cm  
Lehnenhöhe: 44-49 cm  
Gesamthöhe: 86-101 cm  
Gesamttiefe: 70 cm  
Gewicht: 18 kg  
Lieferzustand: Teil-/komplett montiert  
VE: 1 Stück  
Lieferzeit: 5-12 Tage



Eine Übersicht der verfügbaren Stoffe und Mechaniken finden Sie am Katalogende.

Abb. in Stoffgruppe 2 302 Honeymoon (blau), mit Alu-Fußkreuz [51]

1 S



1 Air mit Relax-Mechanik.

Größe S mit niedriger Rückenlehne

Art.-Nr. **RE-55.000-K** € **560,-**



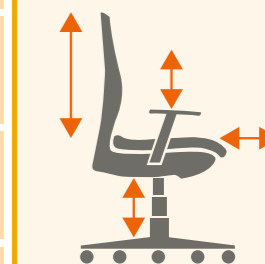
Höhe der AL vom Sitzpolster: 15-25 cm

1 S Small mit Armlehnen

Abb. mit Hüft-Sakral-Sitz [97], Stoffgruppe 1 CSE03 Lifetime (gelb), mit Fußkreuz Alu [50] und Designrollen Chrom [17]

ERGO

3 JAHRE GARANTIE



Sitzhöhe stufenlos einstellbar.  
Sitztiefen-Verstellung bis zu 6 cm.  
Sakralfreie Rückenlehne für maximale Beweglichkeit. Stufenlos höhenverstellbar mit integrierter Lordosenstütze.  
Wechsel-Sitzpolster erhältlich.



1 S Small mit Kopfstütze

Abb. mit 3D-Fitness-Mechanik, Rückenlehne in Stoff ERA CSE13 Present (grau)

Unser Tipp: Bestellen Sie Sitz und Rücken in unterschiedlichen Farben – ohne Aufpreis.



1 S Small mit Armlehnen

Abb. in Stoffgruppe 2 319 Havana (schwarz)



1 S Small ohne Armlehnen

Abb. in Stoffgruppe 1, Farbe 107 Dunkelblau



1 S Small mit Armlehnen

MODELL:

# FITNESS GIRL & BOY

Der aktive 3D-Bürostuhl mit Bewegungsmechanik und dorsokinetischer Flex-Rückenlehne für pfliffige Kids von 1,30 bis 1,60 m.

## OPTIONEN & ZUBEHÖR

### Sitzlösungen

	Aufpreise
Ergonomischer DIN-Komfort-Sitz [75]	ohne Aufpreis
Ergonomischer Wellness-Sitz [85]	+ 100,-
Bandscheiben-Sitz [95], anschmiegsam (weich)	+ 120,-

### Stoffgruppen

	Aufpreise
Stoffgruppe 1 (nur ERA und RADIO)	ohne Aufpreis
Stoffgruppe 2	+ 50,-
Stoffgruppe 3	+ 60,-
Stoffgruppe 4	+ 100,-
Stoffgruppe 5 (Echtleider)	+ 200,-

### Armlehnen

	Aufpreise
2D Armlehnen [30]	+ 100,-
3D Armlehnen [35]	+ 120,-
5D Armlehnen [39]	+ 200,-

### Fußkreuz

	Aufpreise
Polyamid Fußkreuz RAL 9011 schwarz [44]	ohne Aufpreis
Aluminium Designer-Fußkreuz überspannt [50]	+ 70,-
Aluminium Klassik-Fußkreuz rund [51]	+ 50,-
Aluminium Funktions-Fußkreuz mit Abstellfläche für Füße [53] inkl. Chrom-Gasfeder	+ 100,-

### Rollen

	Aufpreise
Rollen für Teppichböden [10]	ohne Aufpreis
Rollen für Hartböden [15]	+ 20,-
Designrolle Chrom für Hartböden [17]	+ 50,-

### Grundausrüstung / Standard

- 3D-Fitness-Mechanik
- Polyamid-Fußkreuz [44]
- DIN-Komfort-Sitz [75]
- Rollen für Teppichboden [10]
- Wechsellpolster

#### Unser Tipp:

Bestellen Sie den Bandscheiben-Sitz [95] für eine optimale orthopädische Haltung der Wirbelsäule.



**Sitzhöhe** stufenlos einstellbar.

**Sitztiefen-Verstellung** bis zu 6 cm.

**Orthopädische Flex-Rückenlehne** dorsokinetisch, für perfekte Unterstützung im Rücken, stufenlos höhenverstellbar und mit integrierter Lordosenstütze.

**Wechsel-Sitzpolster** erhältlich.

1  
M Medium Standard  
Höhe der AL vom Sitzpolster: 15-25 cm



Abb. mit Bandscheiben-Sitz [95], in Stoff Farbe 112 (dunkelgrau)



1  
M Medium mit Armlehnen

Abb. mit Bandscheiben-Sitz [95], Stoffgruppe 1, Farbe 112 (dunkelgrau), mit Aluminium-Fußkreuz [51] und Designrollen Chrom [17]

1  
Fitness Girl&Boy mit 3D-Fitness-Mechanik für Kids.

Größe M Standard

Art.-Nr. **FM-67.100-M-Kids** € **680,-**



Eine Übersicht der verfügbaren Stoffe und Mechaniken finden Sie am Katalogende.

1  
M Abb. mit DIN Komfort-Sitz [75], ohne AL, in Stoffgr.1, 111 hellgrün



Abb. in Stoffgr. 1, 101 orange



Abb. in Stoffgr. 1, 102 beige



### Maße in der Standardausführung M

Sitzhöhe:	42-52 cm
Sitzbreite:	49 cm
Sitztiefe:	46 + 6 cm
Lehnenhöhe:	52-60 cm
Gesamthöhe:	94-112 cm
Gesamttiefe:	70 cm
Gewicht:	18 kg
Lieferzustand:	Komplett montiert
VE:	1 Stück
Lieferzeit:	5-12 Tage





MODELL:

# PICASSO YOUNGSTAR

Für beste ergonomische Unterstützung im Wachstum: Tolles Design und schulterfreie Rückenlehne gewähren grenzenlose Bewegungsfreiheit und Leichtigkeit.

## OPTIONEN & ZUBEHÖR

### Sitzlösungen

	Aufpreise
Ergonomischer DIN-Komfort-Sitz [75]	ohne Aufpreis
Ergonomischer Wellness-Sitz [85]	+ 100,-
Sattel-Sitz [89] – nicht als Wechsellöser	ohne Aufpreis
Bandscheiben-Sitz [95], anschmiegsam (weich)	+ 120,-

### Mechaniken

	Aufpreise
PICASSO-Synchron-Mechanik bis 125 kg	ohne Aufpreis
Sitztiefenverstellung bis 6 cm, Gegendruck stufenlos einstellbar, arretierbar in beliebiger Position	
PICASSO-3D-Ergo-SWOP (gR) bis 130 kg	+ 180,-
Sitztiefenverstellung bis 8 cm	

### Stoffgruppen

	Aufpreise
Stoffgruppe 1	ohne Aufpreis
Stoffgruppe 2	+ 50,-
Stoffgruppe 3	+ 60,-
Stoffgruppe 4	+ 100,-
Stoffgruppe 5 (Echtleder)	+ 200,-

### Armlehnen

	Aufpreise
2D Armlehnen [30] – nicht bei Sattel-Sitz [89]	+ 100,-
3D Armlehnen [35] – nicht bei Sattel-Sitz [89]	+ 120,-
5D Armlehnen [39] – nicht bei Sattel-Sitz [89]	+ 200,-

### Fußkreuz

	Aufpreise
Polyamid Fußkreuz RAL 9011 schwarz [44]	ohne Aufpreis
Aluminium Funktions-Fußkreuz mit Abstellfläche für Füße [53] inkl. Chrom-Gasfeder	+ 100,-

### Rollen

	Aufpreise
Rollen für Teppichböden [10]	ohne Aufpreis
Rollen für Hartböden [15]	+ 20,-
Designrolle Chrom für Hartböden [17]	+ 50,-

### Versandart

	Aufpreise
Teilmontiert	ohne Aufpreis
Komplett montiert	+ 30,-

### Grundausrüstung / Standard

- Picasso-Synchron-Mechanik
- Polyamid-Fußkreuz [44]
- Sattel-Sitz [89]
- Rollen für Teppichboden [10]
- Lieferzustand: Wahlweise komplett oder teilmontiert

### Maße in der Standardausführung S

Sitzhöhe:	41-51 cm
Sitzbreite:	47 cm
Sitztiefe:	43 cm plus STV
	6 bzw. 8 cm
Lehnenhöhe:	44-50 cm
Gesamthöhe:	81-98 cm
Gesamtiefe:	70 cm
Gewicht:	18 kg
Lieferzustand:	Wahlweise komplett o. teilmontiert
VE:	1 Stück
Lieferzeit:	5-12 Tage

### PICASSO mit Synchron-Mechanik

Größe S: Niedrige Sitzhöhe 41-51 cm (FK 44 + 53)

### PICASSO mit Ergo-SWOP-Mechanik

Größe S: Niedrige Sitzhöhe 47-57 cm (FK 44) bzw. 46-56 cm (FK 53)

1  
S



**1-2**  
PICASSO YOUNGSTAR mit Synchron-Mechanik

Größe S – Niedrige Sitzhöhe

Art.-Nr. **SY-56.100-S** € **900.-**



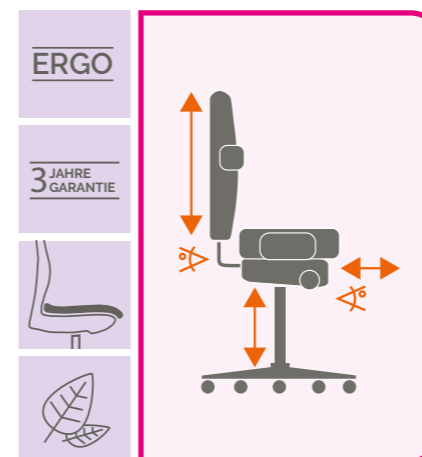
**Sitzhöhe** verstellbar.

### Sitztiefen-Verstellung

**Ergonomische Rückenlehne** für maximale Beweglichkeit, höhenverstellbar, mit Lordosenstütze.

**Wechsel-Sitzpolster** optional erhältlich.

**Mit Gasfeder-Austausch** auch für Erwachsene geeignet.



ERGO

3 JAHRE GARANTIE



1

S

Small

Niedrige Sitzhöhe – ideal für Kinder und Jugendliche ab 6 Jahren

**Unser Tipp:** Bestellen Sie den Sattel-Sitz [89] für eine aufrechte und komfortable Haltung.

Abb. mit Sattel-Sitz [89], ohne Armlehnen, Stoffgruppe 5, 700 Fuxia, mit Alu-Fußkreuz [53]



2

S Small mit Sattel-Sitz [89] und Alu-Fußkreuz [53]



1

S Small mit BS-Sitz [95] und Poly-Fußkreuz [44]



1

S Small Stoffgruppe 5, Echtleder 624 Azzurro



2

S Small Stoffgruppe 5, Echtleder 601 Bianco Ottico

MODELL:

# ULTRA KIDS

Der ULTRA KIDS Bandscheiben-Drehstuhl fördert ergonomisches Sitzen in jungen Jahren.

## OPTIONEN & ZUBEHÖR

Sitzlösungen	Aufpreise
Bandscheiben-Keilsitz [88]	ohne Aufpreis
Mechaniken	Aufpreise
Ultra-Synchron-Mechanik	ohne Aufpreis
Stoffgruppen	Aufpreise
Stoffgruppe 1	ohne Aufpreis
Stoffgruppe 2	+ 50,-
Stoffgruppe 3	+ 60,-
Stoffgruppe 4	+ 100,-
Stoffgruppe 5 (Echtleder)	+ 200,-
Armlehnen	Aufpreise
Höhenverstellbare Ring-Armlehne [24]	+ 100,-
<b>Armlehnen sind nur im Werk nachrüstbar.</b>	
Fußkreuz	Aufpreise
Polyamid 60 cm, RAL 9011 schwarz [45]	ohne Aufpreis
Aluminium 61 cm [55]	+ 50,-
Rollen	Aufpreise
Rollen schwarz für Teppichböden [12]	ohne Aufpreis
Rollen schwarz für Hartböden [14]	+ 20,-

## Maße in der Standardausführung S

Sitzhöhe:	44-58 cm
Sitzbreite:	46 cm
Sitztiefe:	44 cm
Lehnenhöhe:	58-63 cm
Gesamthöhe:	102-121 cm
Gesamtiefe:	60 cm
Gewicht:	18 kg
Lieferzustand:	Komplett montiert
VE:	1 Stück
Lieferzeit:	2-7 Tage

**1** Ultra Kids mit Synchron-Mechanik.

Gewichtsklasse **S** bis 60 kg

Art.-Nr. **SY-10.000-S-Kids** € **510.-**

## Grundausrüstung / Standard

- Ultra-Synchron-Mechanik Gewichtsklasse S
- Bandscheibensitz-Keilsitz [88]
- Polyamid Fußkreuz [45]
- Rollen für Teppichboden [12]
- Gestellfarbe schwarz

**1**  
S Höhe der AL vom Sitzpolster: 15-25 cm



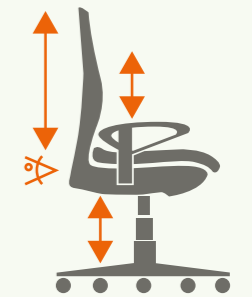
Gegendruck einstellbar

Abb. Stoffgruppe 1, Farbe 106 blau, Polyamid Fußkreuz schwarz [45]

ERGO

3 JAHRE GARANTIE

GEPRÜFTE QUALITÄT



**Sitzhöhe** stufenlos einstellbar.

**Automatische Verstellung der Sitzneige** für stetige Aufrichtungsimpulse. Sitz und Rückenlehne passen sich synchron Ihrem Bewegungsablauf an.

**Höhenverstellbare PROFI-Rückenlehne** mit integrierter Lordosenstütze, mit vollflächiger Rückenschale.



**1**  
S Gestellfarbe schwarz, mit Alu-Fußkreuz [55]

**Unser Tipp:** Der ULTRA richtet den Oberkörper gezielt auf.

**Eine Übersicht der verfügbaren Stoffe finden Sie am Katalogende.**



**1**  
S Small mit Bandscheiben-Keilsitz [88]



Höhenverstellbare Ring-Armlehne schwarz [24]



**1**  
S Small bis 60 kg



**1**  
S Small bis 60 kg



**1**  
S Small bis 60 kg



**1**  
S Small bis 60 kg

MODELL:

# MAX & MORITZ

Der mitwachsende Kinderstuhl als idealer Begleiter für die gesunde Entwicklung Ihres Kindes – modernes Design und ergonomische Anpassungsfähigkeit für die richtige Haltung von klein auf an.

## OPTIONEN & ZUBEHÖR

### Stoffgruppen

Stoffgruppe 1 – nur ERA  
Stoffgruppe 2  
Stoffgruppe 5 (Echtleder)

### Aufpreise

ohne Aufpreis  
+ 30,-  
+ 90,-

### Rollen

Universalrollen [13-77-g]  
Rollen für Teppichböden [10]  
Rollen für Hartböden [15]

### Aufpreise

ohne Aufpreis  
+ 15,-  
+ 20,-

### Versandart

Teilmontiert  
Komplett montiert

### Aufpreise

ohne Aufpreis  
+ 30,-

### Maße in der Standardausführung

Sitzbreite: 41 cm  
Sitztiefe: 41 + 9 cm  
Gesamthöhe:  
bei Max 69-88 cm  
bei Moritz 61-77 cm  
Gesamttiefe: 64 cm  
Gewicht: 7 kg  
Belastbarkeit: 110 kg  
VE: 1 Stück  
Lieferzeit: 2-7 Tage  
Lieferzustand: Wahlweise komplett oder teilmontiert

1

Max

Sitzhöhe Standard 37-51 cm für Kinder ab 140 cm und Erwachsene

Art.-Nr. €  
**11.000-M 250.-**

2

Moritz

Sitzhöhe Niedrig 30-40 cm für Kinder von 100-140 cm (ab ca. 3 J.)

Art.-Nr. €  
**11.000-S 245.-**

**Sitzhöhe** stufenlos einstellbar.

**Sitztiefe** verstellbar.


**Mitwachs-Effekt** dank stufenloser Anpassung an die Körpergröße des Kindes.

**Rückentiefe** verstellbar für optimale Unterstützung des Rückens in jedem Wachstumsstadium.

**Runde Sitzfläche** für extra viel Bewegungsfreiheit.

### Grundausrüstung / Standard

- Lichtgraues Gestell
- Universalrollen [13-77-g]




1  
M Max  
Sitzhöhe Standard

Abb.  
Stoffgruppe 1,  
Farbe CSE08 Chapter,  
Universalrollen  
[13-77-g]

ERGO

2 JAHRE  
GEWÄHR  
LEISTUNG

GEPRÜFTE  
QUALITÄT



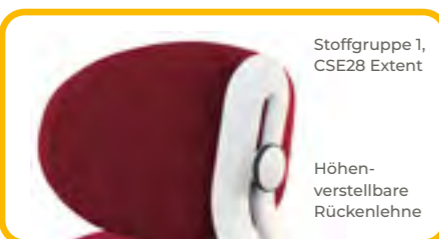
**Sitzhöhenverstellung** für Kinder ab 20 kg.

**Rückentiefenverstellung** um 9 cm.

**Höhenverstellung des Rückenpads** um 8 cm.

**Erfüllt DIN EN 1729-1 / -2**  
Größenklasse 3-5.

**Nachhaltig dank teilweiser Recyclingmaterialien.**



Stoffgruppe 1,  
CSE28 Extent

Höhen-  
verstellbare  
Rückenlehne

**Unser Tipp:**  
Anpassungsfähigkeit  
für Kids ab 100 cm  
bzw. ca. 3 Jahren



1  
M Max  
Stoffgruppe 1,  
CSE05 Span



**Eine Übersicht  
der verfügbaren  
Stoffe finden Sie  
am Katalogende.**



1  
M Max  
Stoffgruppe 1,  
CSE06 Cycle



1  
M Max  
Stoffgruppe 1,  
CSE12 Perennial



1  
M Max  
Stoffgruppe 1,  
CSE03 Lifetime



2  
S Moritz  
Stoffgruppe 1,  
CSE35 Signature



# INDUSTRIESTÜHLE / HOCKER

Die folgenden Modelle sind Teil der Serie Industrie-Stühle / Hocker

Labor	1 - 2 - 3 - 4
Industry	1 - 2 - 3
Factory	1 - 2 - 3
Stehhilfe	
Sattelhocker	



Labor 4  
mit Rückenbügel  
und Fußring



Industry 2  
mit Fußring  
und Fußplatte



Factory 3  
mit Fußring



Stehhilfe



Sattelhocker



**SITWELL**  
STEIFENSAND

MODELL:

# LABOR


Die robusten und bequemen Labor- und Fertigungshocker – ergonomisch und langlebig.

## OPTIONEN & ZUBEHÖR

### Mechaniken Aufpreise

Basis-Mechanik bis 140 kg	ohne Aufpreis
3D-Fitness-Mechanik bis 120 kg – nur mit Sitzhöhe Standard / bis 65 cm möglich	+ 90,-

### Stoffgruppen Aufpreise

Stoffgruppe 1	ohne Aufpreis
Stoffgruppe 2	+ 30,-
Stoffgruppe 5 (Echtleder)	+ 90,-
 Antistatische Ausführung nach ESD Norm inkl. antistatischer Rollen – nur mit Aluminium-Fußkreuz wählbar	+ 100,-

### Sitzhöhen Aufpreise

Standard bis 56 cm	ohne Aufpreis
Sitzhöhe bis 65 cm	+ 40,-
Sitzhöhe bis 80 cm – nur mit Gleitern	+ 60,-

### Fußkreuz Aufpreise

Ø 60 cm Polyamid Fußkreuz RAL 9011 schwarz [45] nur und Standard bei Labor 1 + 2 bis 56 cm	ohne Aufpreis
Ø 60 cm Aluminium Fußkreuz [55] – nur und Standard bei Labor 1 + 2 bis 56 cm	+ 50,-
Ø 70 cm Polyamid Fußkreuz RAL 9011 schwarz [44]	ohne Aufpreis
Ø 70 cm Aluminium Designer-Fußkreuz überspannt [50]	+ 70,-
Ø 70 cm Aluminium Klassik-Fußkreuz rund [51]	+ 50,-

### Rollen und Gleiter Aufpreise

Rollen für Teppichböden [10] (groß)	ohne Aufpreis
Rollen für Hartböden [15] (groß)	+ 20,-
Rollen schwarz für Teppichböden [12] (klein) für FK [45]/ [55]	ohne Aufpreis
Rollen schwarz für Hartböden [14] (klein) für FK [45]/ [55]	+ 20,-
Designrolle Chrom [17]	+ 50,-
Gleiter schwarz [18]	+ 30,-
Gleiter Chrom [19]	+ 30,-

### Versandart Aufpreise

Teilmontiert	ohne Aufpreis
Komplett montiert	+ 30,-

### Maße in der Standardausführung LABOR 1

Sitzbreite: 42 cm	Sitztiefe: 42 cm	Gewicht: 12 kg
Gesamttiefe: 60 cm	Lieferzeit: 2-7 Tage	VE: 1 Stück
Lieferzustand: Wahlweise komplett o. teilmontiert		

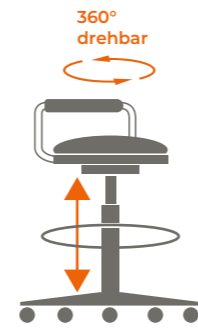
### Grundausstattung / Standard

· Basis-Mechanik · Rollen für Teppichboden [12] · Polyamid-Fußkreuz [45]

ERGO

3 JAHRE GARANTIE

GEPRÜFTE QUALITÄT



**Chromatierter Design-Rückenbügel** bei Labor 2+4.

**Sitzhöhe** stufenlos einstellbar.

**Chromatierter Fußring** bei Labor 3+4 zur optimalen Entlastung des Haltungsapparates.

**360° Grad Drehung möglich.**

**Entspricht DIN 68877** „Arbeitsdrehstühle“.



Abb. in Stoffgruppe 1, Farbe 108 (grau), mit Polyamid Fußkreuz [45]

**1**  
Labor 1

Art.-Nr. **BA-93.000** € **330.-**

**LABOR 1**

**3**

**Labor 3** mit Fußring. Nur mit Sitzhöhe 65/80 cm bestellbar.

Art.-Nr. **BA-93.200** € **470.-**

**LABOR 3**



Abb. mit 3D-Fitness-Mechanik in Kunstleder, Farbe 296 Cornflower (blau), mit Polyamid Fußkreuz [45]

**2**  
Labor 2 mit Rückenbügel.

Art.-Nr. **BA-93.100** € **430.-**

**LABOR 2**



Höhe Oberkante Rückenbügel zum Sitz: 20 cm

Abb. mit Basis-Mechanik, Rückenbügel und Fußring, in Echtleder schwarz 622 Nero; mit Polyamid Fußkreuz [44]

Ø Fußring 50 cm

**4**  
Labor 4 mit Fußring und Rückenbügel. Nur mit Sitzhöhe 65/80 cm bestellbar.

Art.-Nr. **BA-93.300** € **570.-**

**LABOR 4**

MODELL:

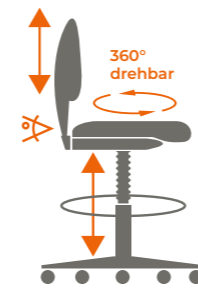
# INDUSTRY

Bequem gepolsterte Arbeitsdrehstühle mit robuster Rückenschale – langlebig, ergonomisch, wartungsfrei.

ERGO

3 JAHRE GARANTIE

GEPRÜFTE QUALITÄT



### Robuste Rückenschale

Sitzhöhe stufenlos einstellbar.

Ergonomische Rückenlehne, höhenverstellbar, mit integrierter Lendenwirbelstütze.

Rückenlehnen-Neigung stufenlos einstellbar.

Entspricht DIN 68877 „Arbeitsdrehstühle“.

## OPTIONEN & ZUBEHÖR

### Sitzlösungen

Orthopädischer Wannensitz [70]

### Aufpreise

ohne Aufpreis

### Mechaniken

Basis-Mechanik bis 140 kg

### Aufpreise

ohne Aufpreis

### Stoffgruppen

Stoffgruppe 1

### Aufpreise

ohne Aufpreis

Stoffgruppe 2

+ 50,-

Stoffgruppe 5 (Echtleder)

+ 120,-

⚡ Antistatische Ausführung nach ESD Norm

inkl. antistatischer Rollen – nur mit Aluminium-

+ 100,-

Fußkreuz wählbar

### Sitzhöhen

Standard bis 56 cm

### Aufpreise

ohne Aufpreis

Sitzhöhe bis 65 cm

+ 40,-

Sitzhöhe bis 80 cm – nur mit Gleitern

+ 60,-

### Fußkreuz

Ø 60 cm Polyamid Fußkreuz RAL 9011 schwarz [45]

### Aufpreise

ohne Aufpreis

nur und Standard bei Industry 1 bis 56 cm

Ø 60 cm Aluminium Fußkreuz [55] – nur und Standard

+ 50,-

bei Industry 1 bis 56 cm

Ø 70 cm Polyamid Fußkreuz RAL 9011 schwarz [44]

ohne Aufpreis

Ø 70 cm Aluminium Designer-Fußkreuz überspannt [50]

+ 70,-

Ø 70 cm Aluminium Klassik-Fußkreuz rund [51]

+ 50,-

### Rollen und Gleiter

Rollen für Teppichböden [10] (groß)

### Aufpreise

ohne Aufpreis

Rollen für Hartböden [15] (groß)

+ 20,-

Rollen schwarz für Teppichböden [12] (klein) für FK [45]/[55]

ohne Aufpreis

Rollen schwarz für Hartböden [14] (klein) für FK [45]/[55]

+ 20,-

Designrolle Chrom [17]

+ 50,-

Gleiter schwarz [18]

+ 30,-

Gleiter Chrom [19]

+ 30,-

### Versandart

Teilmontiert

### Aufpreise

ohne Aufpreis

Komplett montiert

+ 30,-

### Maße in der Standardausführung Industry 1

Sitzbreite: 48 cm      Sitztiefe: 44 cm      Gewicht: 17 kg

Gesamthöhe: 79-97 cm      Sitzhöhe: 45-56 cm

Gesamttiefe: 60 cm      Lieferzeit: 2-7 Tage      VE: 1 Stück

Lieferzustand: Wahlweise komplett o. teilmontiert

### Grundausrüstung / Standard

· Basis-Mechanik

· Polyamid Fußkreuz [45]

· Orthopädischer Wannensitz [70]

· Rollen für Teppichböden [12]



Höhe der Rückenlehne: 34 cm  
Höhe der RL vom Sitz: 36-44 cm

Abb. in Stoffgruppe 1, Farbe 167 anthrazit und Fußplatte; Sitzhöhe bis maximal 80 cm

Breite der Fußplatte: 45 cm, integriert in Fußring Ø 50 cm

Gleiter, schwarz [18]

**2**  
Industry 2 mit Fußring und Fußplatte. Nur mit Sitzhöhe 65/80 cm und nur mit Gleitern bestellbar.

Art.-Nr. **BA-95.100** € **670,-**

INDUSTRY 2



Höhe der Rückenlehne: 34 cm  
Höhe der RL vom Sitz: 36-44 cm

Abb. in Stoffgruppe 1, Farbe 167 anthrazit, mit Polyamid Fußkreuz [45]

**1**  
Industry 1

Art.-Nr. **BA-95.000** € **470,-**

INDUSTRY 1



Höhe der Rückenlehne: 34 cm  
Höhe der RL vom Sitz: 36-44 cm

Abb. in Stoffgruppe 1, Farbe 109 schwarz, mit Fußring; mit Polyamid Fußkreuz [44]

Fußring Ø 50 cm

**3**  
Industry 3 mit Fußring. Nur mit Sitzhöhe 65/80 cm bestellbar.

Art.-Nr. **BA-95.200** € **610,-**

INDUSTRY 3

MODELL:

# FACTORY

PU-Arbeitsdrehstühle mit Griffloch in der Rückenlehne – nach neuesten ergonomischen Erkenntnissen für die Industrie entwickelt.

## OPTIONEN & ZUBEHÖR

<b>Mechaniken</b>	<b>Aufpreise</b>
Basis-Mechanik bis 140 kg	ohne Aufpreis

<b>Stoffgruppen</b>	<b>Aufpreise</b>
PU Material schwarz	ohne Aufpreis

<b>Sitzhöhen</b>	<b>Aufpreise</b>
Standard bis 56 cm	ohne Aufpreis
Sitzhöhe bis 65 cm	+ 40,-
Sitzhöhe bis 80 cm – nur mit Gleitern	+ 60,-

<b>Fußkreuz</b>	<b>Aufpreise</b>
Ø 60 cm Polyamid Fußkreuz RAL 9011 schwarz [45] nur und Standard bei Factory 1 bis 56 cm	ohne Aufpreis
Ø 60 cm Aluminium Fußkreuz [55] – nur und Standard bei Factory 1 bis 56 cm	+ 50,-
Ø 70 cm Polyamid Fußkreuz RAL 9011 schwarz [44]	ohne Aufpreis
Ø 70 cm Aluminium Designer-Fußkreuz überspannt [50]	+ 70,-
Ø 70 cm Aluminium Klassik-Fußkreuz rund [51]	+ 50,-

<b>Rollen und Gleiter</b>	<b>Aufpreise</b>
Rollen für Teppichböden [10] (groß)	ohne Aufpreis
Rollen für Hartböden [15] (groß)	+ 20,-
Rollen schwarz für Teppichböden [12] (klein) für FK [45]/ [55]	ohne Aufpreis
Rollen schwarz für Hartböden [14] (klein) für FK [45]/ [55]	+ 20,-
Designrolle Chrom [17]	+ 50,-
Gleiter schwarz [18]	+ 30,-
Gleiter Chrom [19]	+ 30,-

<b>Versandart</b>	<b>Aufpreise</b>
Teilmontiert	ohne Aufpreis
Komplett montiert	+ 30,-

### Maße in der Standardausführung

Sitzbreite:	47 cm
Sitztiefe:	44 cm
Gesamttiefe:	70 cm
Gewicht:	17 kg
Lieferzustand:	Wahlweise komplett o. teilmontiert
VE:	1 Stück
Lieferzeit:	2-7 Tage



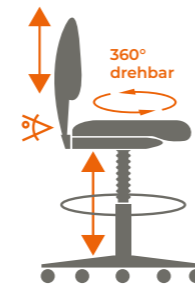
### Grundausrüstung / Standard

- Basis-Mechanik
- PU-Sitz und Rücken, schwarz
- Polyamid-Fußkreuz [45]
- Rollen für Teppichboden [12]

ERGO

3 JAHRE GARANTIE

GEPRÜFTE QUALITÄT



**Waschdesinfizierbares PU-Material** mit Anti-Rutsch Noppen.

**Sitzhöhe** stufenlos einstellbar.

**Ergonomisch geschwungene Rückenlehne**, höhenverstellbar.

**Entspricht DIN 68877** „Arbeitsdrehstühle“.



Höhe der Rückenlehne: 33 cm  
Höhe der RL vom Sitz: bis 48 cm

Höhe bis zu 15 cm verstellbar

Abb. Sitzfläche mit 8-Loch-Bohrung für optimale Luftzirkulation und Nass-Reinigung, mit Polyamid Fußkreuz [45]

**1**  
**Factory 1**

Art.-Nr. **BA-91.000** € **520,-**

FACTORY 1



Höhe der Rückenlehne: 33 cm  
Höhe der RL vom Sitz: bis 48 cm

Höhe bis zu 15 cm verstellbar

Breite der Fußplatte: 45 cm, integriert in Fußring Ø 50 cm

Abb. Sitzfläche mit 8-Loch-Bohrung für optimale Luftzirkulation und Nass-Reinigung, mit Fußplatte drehbar und Polyamid Fußkreuz [44]

Gleiter, schwarz [18]

**2**  
**Factory 2** mit Fußring und Fußplatte.  
Nur mit Sitzhöhe 65/80 cm und nur mit Gleitern bestellbar.

Art.-Nr. **BA-91.100** € **720,-**

FACTORY 2



Höhe der Rückenlehne: 33 cm  
Höhe der RL vom Sitz: bis 48 cm

Höhe bis zu 15 cm verstellbar


Abb. Sitzfläche mit 8-Loch-Bohrung für optimale Luftzirkulation und Nass-Reinigung, mit Fußring und Polyamid Fußkreuz [44]

Fußring Ø 50 cm

**3**  
**Factory 3** mit Fußring.  
Nur mit Sitzhöhe 65/80 cm bestellbar.

Art.-Nr. **BA-91.200** € **660,-**

FACTORY 3



MODELL:

# STEHHILFE

Die robuste und bequeme Sitzlösung – ideal zur Unterstützung an Ihrem Steh-Arbeitsplatz.

## PRODUKTAUSSTATTUNG

### Beschreibung

Sitz aus schwarzem Polyurethan-Schaum (PU-Schaum), robust und wischdesinfizierbar, seitlich in jede Richtung um 16° schwenkbar, stufenlose Sitzhöhenverstellung (Anhebung des Hebels unter dem Sitz), Neigung des Sitzes einstellbar, Sitz schwenkbar, mit Rückstellautomatik, feste Bodengleiter aus Kunststoff, schwarz, Sitz-Farbe: schwarz, Gestell aus hochwertigem Stahlrohr, pulverbeschichtet schwarz, GS geprüft, Made in Germany.

### Versandart

Teilmontiert  
Komplett montiert

### Aufpreise

ohne Aufpreis  
+ 30,-

### Maße in der Standardausführung

Sitzhöhe: 60-85 cm    Lieferzustand: Wahlweise komplett o. teilmontiert  
Sitzbreite: 32 cm    Gewicht: 8,5 kg    Belastbarkeit bis 110 kg  
VE: 1 Stück    Lieferzeit: 2-7 Tage



**Anti-Rutsch Noppen**  
auf der Sitzfläche.

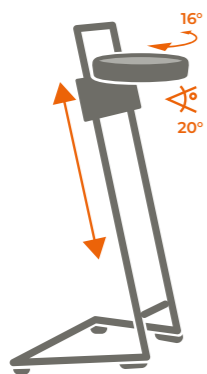
**Sitzneigung** stufenlos  
einstellbar.

**Sitz seitlich drehbar**  
bei Belastung.

ERGO

3 JAHRE  
GARANTIE

GEPRÜFTE  
QUALITÄT



**1**  
Stehhilfe

Art.-Nr.  
**BA-94.000**

€  
**350.-**



Hebel zur  
Veränderung von  
Sitzneigung und  
Sitzhöhe

Zur Höhenverstellung  
den Hebel sehr kräftig  
drücken und mit der  
zweiten Hand den Sitz  
in die entsprechende  
Richtung ziehen /  
schieben.

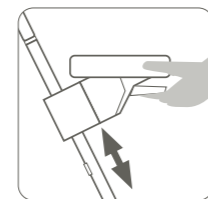


Abb.  
mit Kunststoff-  
Gleitern

MODELL:

# SATTELHOCKER

Ergonomisch und entlastend – ideal für Sitz-/Steh Tätigkeiten mit viel Bewegung.

## OPTIONEN & ZUBEHÖR

### Mechaniken

Kipp-Mechanik bis 140 kg  
3D-Fitness-Mechanik bis 120 kg

### Aufpreise

ohne Aufpreis  
+ 90,-

### Stoffgruppen

Stoffgruppe 2 – Kunstleder  
Stoffgruppe 5 – Echtleder  
Stoff auf Anfrage

### Aufpreise

+ 50,-  
+ 120,-

### Fußkreuz

Polyamid 60 cm, RAL 9011 schwarz [45]  
Aluminium 61 cm [55]

### Aufpreise

ohne Aufpreis  
+ 50,-

### Rollen

Rollen schwarz für Teppichböden [12]  
Rollen schwarz für Hartböden [14]

### Aufpreise

ohne Aufpreis  
+ 20,-

### Versandart

Teilmontiert  
Komplett montiert

### Aufpreise

ohne Aufpreis  
+ 30,-



### Grundausrüstung / Standard

- Polyamid-Fußkreuz [45]
- Rollen für Teppichboden [10]

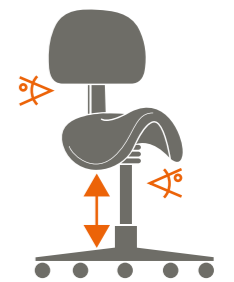
ERGO

3 JAHRE  
GARANTIE

GEPRÜFTE  
QUALITÄT



optional  
**3D**



**2**  
Sattelhocker

Art.-Nr.  
**BA-96.000**

€  
**450.-**



Sitzhöhe:  
ca. 45-59 cm

Abb. in  
Stoffgruppe 2,  
Kunstleder  
Black (293),  
Rückenlehne  
neigbar

Sattelsitz zur Ent-  
lastung der Hüft-  
und Beckenzone

Sitzbreite: 42 cm  
Höhe der Rücken-  
lehne: 25 cm,  
verstellbar





# BÜROMÖBEL UND ZUBEHÖR

Die folgenden Modelle finden Sie in dieser Rubrik

Schreibtisch ErgoUp	120x80 cm	160x80 cm	180x80 cm	
Schreibtisch StandUp	120x80 cm	160x80 cm	180x80 cm	200x100 cm
Schreibtisch BodyUp	120x80 cm	160x80 cm	180x80 cm	
Schreibtisch MoveUp	120x80 cm	160x80 cm	180x80 cm	



ErgoUp

160x80 cm

Gestell graphit,  
Tischplatte Beton



StandUp

160x80 cm

Gestell silber,  
Tischplatte weiß



BodyUp

160x80 cm

Gestell schwarz,  
Tischplatte Ahorn



MoveUp

160x80 cm

Gestell grau,  
Tischplatte lichtgrau

SCHREIBTISCH:

# ErgoUp

Elektrisch höhenverstellbarer Premium Sitz-/Steh-Tisch in verschiedenen Gestellfarben für mehr Bewegung und Komfort am Arbeitsplatz.

## ZUBEHÖR

<b>PC-Halter</b>	<b>Aufpreise</b>
Art.-Nr.: GSVRCPU/S	+ 140,-


<b>Kabelkette</b>	<b>Aufpreise</b>
Art.-Nr.: GSVCKVL/S wahlweise in silbergrau, schwarz, weiß erhältlich	+ 90,-

<b>Kabeldose</b>	<b>Aufpreise</b>
Zusätzliche Kabeldose(n), wahlweise links, mittig und/oder rechts	+ 70,-


<b>Kabelwanne</b>	<b>Aufpreise</b>
für Schreibtischgröße 120 x 80 cm; Art.-Nr. GSVKC12	+ 100,-
für Schreibtischgröße 160 x 80 cm; Art.-Nr. GSVKC16	+ 120,-
für Schreibtischgröße 180 x 80 cm; Art.-Nr. GSVKC18	+ 130,-

<b>Versandart</b>	<b>Aufpreise</b>
Teilmontiert	ohne Aufpreis
Komplett montiert (Aufbauservice)	auf Anfrage

### Farbauswahl Dekor



### Farbauswahl Gestell



### Griffe für Rollcontainer



- Gestell silber Rechteckrohr 9,5 x 6 cm
- 2 Motoren in den Säulen integriert
- Hubgeschwindigkeit ca. 36 mm/sec
- Kabel 3m lang
- Tischplattendicke: 2,5 cm
- Nutzlast des Tisches: 60 kg dynamisch / 100 kg statisch



**Komfortables Arbeiten** – auch im Stehen.  
**Entlastung** Ihres Rückens.  
**Besonders ergonomisch:** Höhenregulierung per Knopfdruck.  
**Höhenverstellung** von 70 – 120 cm.

**Perfekte Anpassung** auf jede Körpergröße.

**GS-Zeichen DIN EN 527-1 Typ D** (nicht bei Dekor weiß).

**Auffahrerschutz.**

Schreibtisch Modell ErgoUp:

**1** Größe 180x80 cm  
Art.-Nr. **GSVXMKA19** € **830,-**

**2** Größe 160x80 cm  
Art.-Nr. **GSVXMKA16** € **770,-**

**3** Größe 120x80 cm  
Art.-Nr. **GSVXMKA12** € **750,-**

### Grundausrüstung / Standard

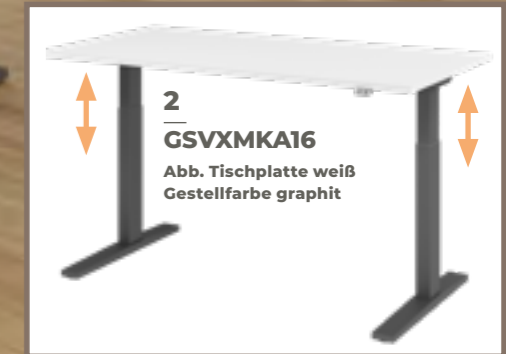
Gestellfarbe: Silber  
Garantie: 2 Jahre  
Lieferzustand: Vormontiert  
VE: 1 Stück  
Lieferzeit: 2-5 Tage

Rollcontainer:

**4** Tiefe 58 cm, mit 3 Schüben  
Art.-Nr. **GSVAC30** € **450,-**

**5** Tiefe 58 cm, mit Hängeregistratur  
Art.-Nr. **GSVAC20** € **450,-**

Höhe: 59 cm, Breite: 42,8 cm, mit gedämpftem Selbsteinzug „Soft-Stop“, 2 Rollen feststellbar, Nutzlast des Containers: 100 kg.  
Lieferzustand: komplett montiert außer Griffe und Rollen.



### Tast-Schalter

- Sanft-Anlauf / Sanft-Stop mit Auffahrerschutz
- Schalter links oder rechts unter der Tischplatte montierbar



### Rollcontainer Farbauswahl Korpus / Front

- Ahorn (03)
- Grau (05)
- Buche (06)
- Nuss (N)
- Eiche (E)
- Weiß (W)
- Asteiche (R)
- Graphit\* (G) (\*nur für Abb. 4)

Abb.4+5 mit Relingriff; bitte den entsprechenden Griff auswählen, siehe linke Seite

### 4 Rollcontainer mit Schubkästen



### 5 Rollcontainer mit Hängeregistratur



Korpusfarbe Ahorn

SCHREIBTISCH:

# StandUp

Flexibler Premium Sitz-/Steh-Tisch mit elektrischer Höhenregulierung für mehr Bewegung und Komfort am Arbeitsplatz.


## ZUBEHÖR

<b>PC-Halter</b> Art.-Nr.: GSVRCPU/S	<b>Aufpreise</b> + 140,-
<b>Kabelkette</b> Art.-Nr.: GSCXKVL/S wahlweise in silbergrau, schwarz, weiß erhältlich	<b>Aufpreise</b> + 90,-
<b>Kabeldose</b> Zusätzliche Kabeldose(n), wahlweise links, mittig und/oder rechts	<b>Aufpreise</b> + 70,-
<b>Kabelwanne</b> Horizontal abklappbar	<b>Aufpreise</b> inklusive
<b>Versandart</b> Teilmontiert Komplett montiert (Aufbauservice)	<b>Aufpreise</b> ohne Aufpreis auf Anfrage

### Farbauswahl Dekor



### Farbauswahl Gestell



### Griffe für Rollcontainer



- Gestell silber Quadratrohr 7 x 7 cm
- 2 Motoren in den Säulen integriert
- Hubgeschwindigkeit ca. 36 mm/sec
- Kabel 3m lang
- Tischplattendicke: 2,5 cm
- Nutzlast des Tisches:  
70 kg dynamisch / 90 kg statisch



**Komfortables Arbeiten** - auch im Stehen.

**Besonders ergonomisch:**  
Höhenregulierung per Knopfdruck.

**Höhenverstellung** von 72 - 119 cm.

**GS-Zeichen DIN EN 527-1 Typ D**  
(nicht bei Dekor weiß).

**Auffahrschutz.**

**Klappfunktion der Tischbeine**  
für einfachen Transport.

Schreibtisch Modell **StandUp:**

**1 Größe 200x100 cm**  
Art.-Nr. **GSVXMST2E** € **1.340,-**

**2 Größe 180x80 cm**  
Art.-Nr. **GSVXMST19** € **1.120,-**

**3 Größe 160x80 cm**  
Art.-Nr. **GSVXMST16** € **1.040,-**

**4 Größe 120x80 cm**  
Art.-Nr. **GSVXMST12** € **1.000,-**

### Grundausrüstung / Standard

Gestellfarbe: Silber  
Garantie: 2 Jahre  
Lieferzustand: Vormontiert  
VE: 1 Stück  
Lieferzeit: 2-5 Tage

Rollcontainer:

**5 Tiefe 80 cm, mit 3 Schüben**  
Art.-Nr. **GSVTC30** € **540,-**

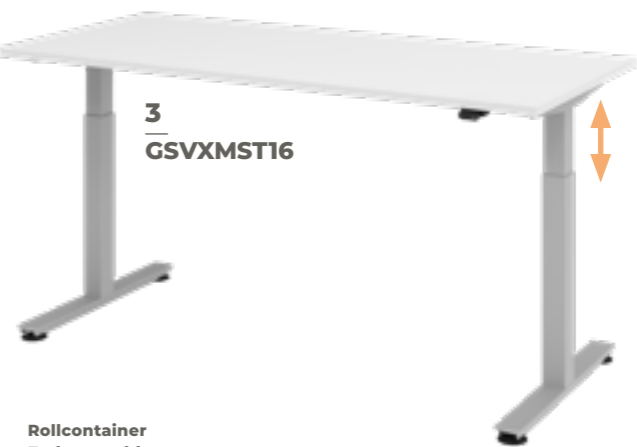
**6 Tiefe 80 cm, mit Hängeregistratur**  
Art.-Nr. **GSVTC20** € **540,-**

Höhe: 51,2 cm, Breite: 42,8 cm, mit gedämpftem Selbststeinzug „Soft-Stop“, Rollen im Boden eingelassen, 2 Rollen feststellbar, Nutzlast des Containers: 100 kg.  
Lieferzustand: komplett montiert außer Griffe und Rollen.



### Tast-Schalter

- Sanft-Anlauf / Sanft-Stop mit Auffahrschutz
- Schalter links oder rechts unter der Tischplatte montierbar



Rollcontainer

Farbauswahl

Korpus / Front

- Ahorn (03)
- Grau (05)
- Buche (06)
- Nuss (N)
- Eiche (E)
- Weiß (W)
- Asteiche (R)
- Graphit\* (G)

(\*nur für Abb. 5)

Abb.5+6 mit

Relinggriff; bitte den

entsprechenden Griff

auswählen, siehe

linke Seite

**5** Rollcontainer mit Schubkästen



**6** Rollcontainer mit Hängeregistratur



Korpusfarbe weiß

SCHREIBTISCHE:

# BodyUp · MoveUp

Höhenverstellbare Sitz-/Steh-Tische für mehr Bewegung und Komfort am Arbeitsplatz.

## SCHREIBTISCHE

### Gestelle Aufpreise

Auch einzeln ohne Tischplatte bestellbar, Farbauswahl Gestell siehe unten, breitenverstellbar bis 180 cm

BodyUp, manuell höhenverstellbar, Art.-Nr.: SIG50315 + 490,-  
MoveUp, elektrisch höhenverstellbar, Art.-Nr.: SIG16180 + 660,-

### Tischplatte Aufpreise

Auch einzeln ohne Gestell bestellbar, Farbauswahl Dekor siehe unten

L (180 x 80 cm) Art.-Nr.: SIT201612 + 240,-  
M (160 x 80 cm) Art.-Nr.: SIT201611 + 230,-  
S (120 x 80 cm) Art.-Nr.: SIT201619 + 210,-

## ZUBEHÖR

### Rollen Aufpreise

Feststellbare Schreibtisch Universalrollen für Teppich und Hartböden, Durchmesser: 5 cm, Set bestehend aus 4 Stück, Art.-Nr.: T3-SF + 80,-

### Monitorhalterung Aufpreise

Art.-Nr.: SIZ131508 + 190,-

### Kabelschlange Aufpreise

Art.-Nr.: SIZ110119 + 60,-

### Kabelwanne Aufpreise

Art.-Nr.: SIZ110123 + 60,-

### Bohrung für Kabeldose Aufpreise

Zusätzlich links, mittig und / oder rechts möglich + 60,- je Bohrung  
Farbauswahl: weiß, grau, buche, braun, schwarz, beige, silber

### Rollcontainer Preise

Art.-Nr.: SIZ181503 330,-  
Wahlweise in Schwarz, Weiß oder Grau


### Versandart Aufpreise

Teilmontiert ohne Aufpreis  
Komplett montiert (Aufbauservice) auf Anfrage

### Grundausrüstung / Standard

- Gestellfarbe: Grau-Aluminium
- Nivelliergleiter: schwarz
- Garantie: 2 Jahre
- Lieferzustand: Vormontiert
- VE: 1 Stück
- Lieferzeit: 2-5 Tage

#### Farbauswahl Gestell



Monitor-Arm



Kabelschlange



Kabelwanne

#### Farbauswahl Dekor

Opalweiß (01)	Eiche-natur (05) *
Lichtgrau (02)	Eiche-grau (06) *
Walnuss (03) *	Ahorn (07) *
Buche (04) *	Akazie (08) *

\* zusätzlicher Mehrpreis; jeweils 20,00 €



### BodyUp

- Höhenverstellung (manuell) 71-117 cm
- Handkurbel unter dem Tisch einklappbar
- Höhenanzeige am Tischbein
- Breitenverstellbarkeit: Gestelle für Tischplatten von 115-210 cm geeignet
- max. Nutzlast: 100 kg



### MoveUp

- Höhenverstellung (elektr.) 62,5-127,5 cm
- Handschaltung mit Memoryfunktion (4 speicherbare Höhenpositionen)
- Soft Start/Stop-Technik integriert (sanftes An- und Abfahren)
- einstellbare Sensitivität (Anti-Kollisions-System)
- Breitenverstellbarkeit: Gestelle für Tischplatten von 107,5-210 cm geeignet
- max. Nutzlast: 120 kg
- Kindersicherung
- Timer
- USB-A + USB-C Anschluss

### Rollcontainer

Höhe: 53,5 cm, Breite: 42 cm, Tiefe 58 cm, 3 Schubladen, verschließbares Schubladenfach, inkl. 2 Schlüsseln. Lieferzustand: komplett montiert außer Griffe und Rollen.



### 1 BodyUp

Abb. Gestellfarbe schwarz, Tischplatte Farbe 01 Opalweiß, manuell höhenverstellbar (per Kurbel)



Handkurbel



### 2 MoveUp

Abb. Gestellfarbe grau, Dekor-Farbe 03 Walnuss, elektrisch höhenverstellbar (2 Motoren)



Schalter

### 3 Rollcontainer

Abb. Korpus grau



schwarz weiß grau

# ERGONO-WIE?

Gesundes Sitzen ohne Verspannungen im Schulter-/Nackenbereich oder Fehlbelastungen der Wirbelsäule.

## Das können Sie tun:

Beschaffen Sie sich ergonomische Büroarbeitsstühle.

Ein moderner Büroarbeitsstuhl entlastet den Rücken und ermöglicht dynamisches Sitzen in verschiedenen Positionen. Einzelne Bauteile lassen sich an die Körpermaße des Nutzers anpassen. So kann der Büroarbeitsstuhl die Wirbelsäule unterstützen und ein entspanntes Sitzen und Arbeiten ermöglichen.

## So halten Sie sich und Ihren Rücken fit:

Wenn Sie im Laufe des Arbeitstages bemerken, wie Ihre Schultern nach vorne rutschen und Sie in einen Rundrücken verfallen, richten Sie sich bewusst wieder gerade auf. Ziehen Sie die Schultern nach oben und lassen Sie sie über hinten wieder sinken. Richten Sie Ihren Kopf so aus, dass Ihre Nackenwirbel gerade sind. Denken Sie an die natürliche Doppel-S-Form Ihrer Wirbelsäule und stellen Sie so eine gleichmäßige Belastung des Rückens her. Das hilft Ihnen dabei, eine gesunde Sitzhaltung einzunehmen.

## Bleiben Sie flexibel!

Aus arbeitsmedizinischer Sicht empfiehlt sich für Büroarbeit eine Aufteilung in:

**50% SITZEN, 25% STEHEN und 25% BEWEGEN.**

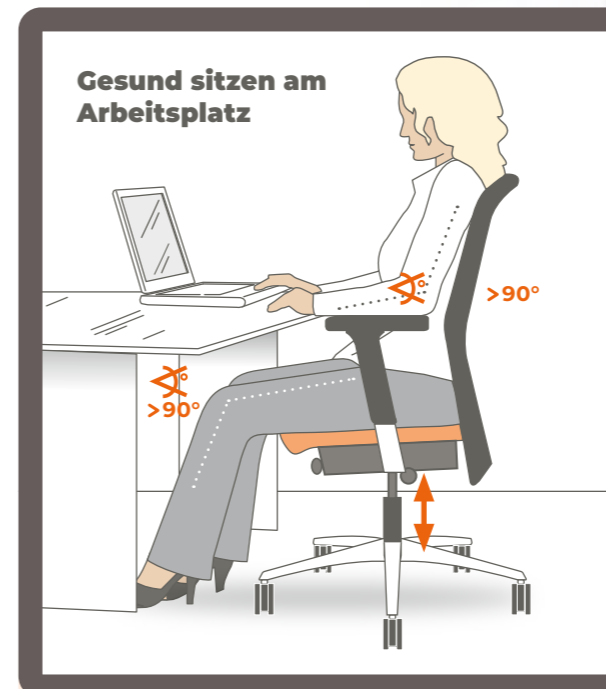
Lassen Sie Sich beraten:  
[info@sitwell.de](mailto:info@sitwell.de)

## Ein ergonomischer Büroarbeitsstuhl zeichnet sich zudem durch folgende Merkmale aus:

- Ergonomisch geformte Sitzfläche
- Anatomisch und Gender gerechte Sitzlösung aus dem Multipolster-Konzept von SITWELL STEIFENSAND
- Polsterung und abgerundete Kanten an der Sitzfläche
- Rückenlehne, die mindestens bis zur Schulterblattmitte reicht
- Dynamische Rückenlehne, die über einen einstellbaren Bewegungswiderstand verfügt, als Voraussetzung für ein dynamisches Sitzen
- Möglichkeit zum zeitweiligen Arretieren der Rückenlehne
- Lumbalstütze (Lordosstütze, Lendenbausch) zur Unterstützung der Lendenwirbelsäule
- Sitzfederung mit stoßdämpfender Wirkung beim Hinsetzen
- Synchron-Mechanik oder 3D-Mechanik für Bewegungsimpulse im Sitzen

## Empfohlene Kriterien und Einstellungen für ergonomisch gestaltete Büroarbeitsstühle

- Sitzhöhe
- Sitztiefe
- Sitzbreite
- Höhe der Armlehnen vom Sitzpolster
- Lordosenstütze, ggf. einstellbar
- Lehnenhöhe
- Gesamthöhe

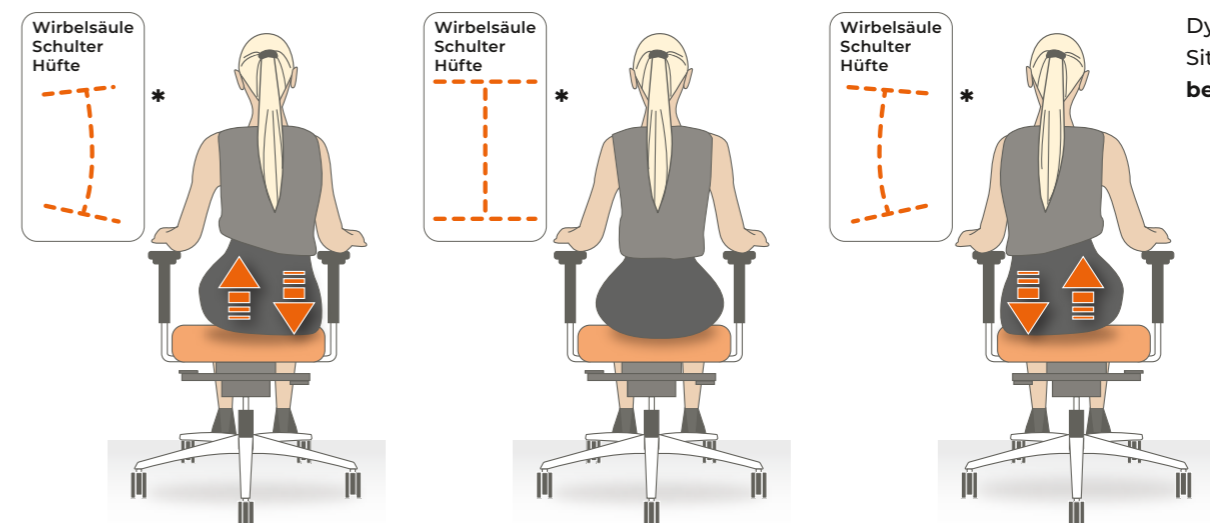


## Mit nur 10 Schritten gestalten Sie sitztechnisch Ihren gesunden Arbeitsplatz:

- Ihr Rücken lehnt an der Sitzlehne
- Sie nutzen die GANZE Sitzfläche des Stuhles
- Zwischen Kniekehle und Sitzpolster haben Sie ca. 3 cm bis einen handbreiten Abstand
- Ihre Sitzhaltung ist möglichst aufrecht
- Die Unter- und Oberschenkel bilden einen Winkel, der mindestens 90° misst.
- Ihre Unterarme ruhen auf der Tischfläche oder auf den Armlehnen
- Auch bei den Ober- und Unterarmen beträgt der Winkel mindestens 90°
- Im Idealfall ist Ihr Becken etwas weiter vorne, so dass die Oberschenkel leicht abfallen
- Ihre Füße haben festen Halt auf dem Boden, dadurch entlastet der Rücken und die Beine
- Richtig sitzen Sie erst, wenn Sie dynamisch sitzen, d.h. Sie bewegen sich
- Sie achten öfter und bewusster auf Ihre richtige Körperhaltung und stehen zwischendurch auf

## Dynamisches Sitzen heißt: bewegtes Sitzen!

Die Sitzposition wird beim dynamischen Sitzen häufig gewechselt. So wird das Sitzen zu einer aktiven Tätigkeit und ist nicht mehr passiv und statisch. Beim dynamischen Sitzen wechselt man zwischen drei \* unterschiedlichen Sitzhaltungen: Der vorderen Sitzhaltung, der aufrechten Sitzhaltung und der hinteren Sitzhaltung.



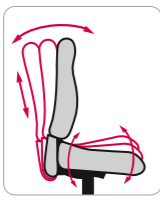
Dynamisches Sitzen heißt: bewegtes Sitzen!

# UNSERE MECHANIKEN IM ÜBERBLICK

Gesamtübersicht

## Synchron Mechanik

C100  
C110  
C120  
C130  
C150  
C180  
C23



### Synchron-Mechaniken mit Sitztiefenverstellung und Wechsellöcher

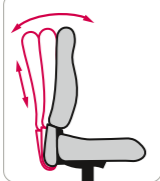
Ideal für 8-12 Std. am Arbeitsplatz. Sitz und Rückenlehne folgen den Bewegungen des Sitzenden im Winkelverhältnis und lassen sich arretieren. Der Gegendruck der Rückenlehne ist stufenlos auf das Körpergewicht einstellbar (nicht bei C100). Die Sitztiefe ist verstellbar.

- C100 Synchron-Mechanik (Sitztiefe bis + 10 cm, Gewichtsautomatik, bis 135 kg)
- C110 Synchron-Mechanik (Sitztiefe bis + 10 cm, bis 135 kg)
- C120 Synchron-Mechanik (Sitztiefe bis + 6 cm, integrierte Sitzneige, bis 120 kg)
- C130 Synchron-Mechanik (Sitztiefe bis + 8 cm, separat einstellbare Sitzneige, bis 130 kg)
- C150 Synchron-Mechanik (Sitztiefe bis + 8 cm, separat einstellbare Sitzneige, bis 150 kg)
- C180 Synchron-Mechanik (Sitztiefe bis + 8 cm, separat einstellbare Sitzneige, bis 180 kg)
- C23 Synchron-Mechanik für Meetingstühle (Sitztiefe bis + 6 cm, bis 130 kg)

**Vorteil: Optimaler Bewegungsablauf für unterstützende Beckenentlastung.**

## Basis Mechanik

BA



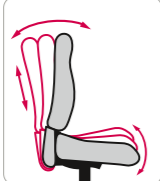
### BASIS-Mechanik (bis 140 kg)

Ideal für 4-6 Std. am Arbeitsplatz. Rückenlehnen-Neigung ist stufenlos einstellbar. Sitztiefen- und Sitzhöhenverstellung nur, soweit angegeben.

**Vorteil: Die ergonomisch richtige Sitzhaltung wird durch die stabile Rückenlehne gestützt.**

## Relax Mechanik

RE



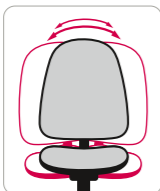
### Relax-Mechanik mit einstellbarer Sitzneige (bis 120 kg)

Ideal für 4-8 Std. am Arbeitsplatz. Sitzflächen- und Rückenlehnen-Neigung sind stufenlos und unabhängig voneinander einstellbar. Sitztiefen- und Sitzhöhenverstellung nur, soweit angegeben.

**Vorteil: Die ergonomisch richtige Sitzhaltung kann immer individuell eingestellt werden.**

## 3D Fitness Mechanik

3D-FM



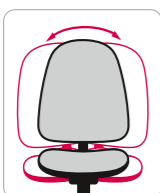
### 3D-Fitness-Mechanik mit Sitztiefenverstellung und Wechsellöcher (bis 120 kg)

Ideal für 8-12 Std. am Arbeitsplatz. Dreidimensionale Bewegungsfreiheit mit starkem Aktiv-Effekt. Sitztiefe bis +6 cm, soweit angegeben. Auf Anfrage Ausführung mit verstärktem Aktiv-Effekt bis 65 kg.

**Vorteil: Anregung des Stoffwechsels und Stärkung des Bindegewebes. Bessere Nährstoffversorgung der Bandscheiben. Bessere Durchblutung der Beine durch Aktivierung der Venenpumpe.**

## 3D Pending Mechanik

3D-PM



### 3D-Pending-Mechanik mit Sitztiefenverstellung und Wechsellöcher (ideal ab 70 kg bis 120 kg)

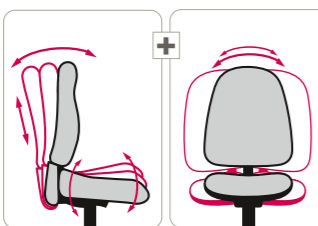
Ideal für 8-14 Std. am Arbeitsplatz. Beste 3-dimensionale Bewegungsfreiheit durch 8-fache Sitzaufhängung, Sitztiefe bis + 6 cm.

**Vorteil: Anregung des Stoffwechsels und Stärkung des Bindegewebes. Bessere Nährstoffversorgung der Bandscheiben. Bessere Durchblutung der Beine durch Aktivierung der Venenpumpe. Verbessert die Atmung beim Sitzen.**

UNSER TIPP

## 3D Ergo SWOP

3D-ES



### 3D-Ergo-SWOP-Mechanik (bis 130 kg)

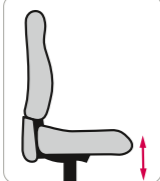
Diese Mechanik kombiniert als High End Ausstattung die Effekte einer Punkt Synchron-Mechanik mit arretierbaren 3D Aktiv-Bewegungselementen. Mit separat einstellbarer Sitzneige, Sitztiefenverstellung bis + 8 cm und Wechsellöcher. Geeignet bis 130 kg.

**Vorteil: Bewegungsaktives 3D-Sitzen mit Synchron-Effekt.**

KG

## XXL XXXL Mechanik

ST




### XXL und XXXL Mechanik (Starre Sitzträger-Technik)

Ideal für 8-10 Std. am Arbeitsplatz. Die Mechanik ist eine starre Sitzträger-Technik, die durch extra massive und verstärkte Bauelemente ein sicheres Sitzen bis 200 kg / 250 / 300 / 350 kg gewährleistet. Auch als 3D-XL-Sitztechnologie erhältlich. Modelle: Turbo, Jumbo, Giga, TERA, PETA, EXA.

# AUSSTATTUNG UND ZUBEHÖR

## Gasfedern



**GASFEDER STANDARD**  
Gasfeder Standard (ohne Aufpreis)



**GASFEDER NIEDRIG**  
(Personen unter 1,60 m)  
Gasfeder Niedrig Für Personen kleiner 1,60 m (ohne Aufpreis)

**GASFEDER HOCH**  
(Personen ab 1,85 m)  
Gasfeder Hoch Bis Sitzhöhe ca. 65 cm – für Personen ab 1,85 m (Aufpreis € 40,-)

**GASFEDER HOCH**  
(Hochstühle)  
Gasfeder Hoch Für Sitzhöhe ca. 60-80 cm (Aufpreis € 60,-) – nur mit Gleitern (außer PICASSO)

Art. Nr. 60  
Revolving Gasfeder Chrom mit Rückholschindel für Meeting Stühle (Aufpreis € 50,-)

## Fußkreuze + Fußbringe

Art. Nr. 44 Fußkreuz RAL 9011 Kunststoff (ohne Aufpreis)	Art. Nr. 50 Fußkreuz Alu-Design Druckguss poliert (Aufpreis € 70,-)	Art. Nr. 51 Fußkreuz Alu-Rund Druckguss poliert (Aufpreis € 50,-)	Art. Nr. 43 Fußkreuz RAL 7035 grau Kunststoff
Art. Nr. 59-1 XL ALU Fußkreuz (silber, 1/2 geschliffen) (Aufpreis € 100,-)	Art. Nr. 59-2 XL ALU Fußkreuz (schwarz beschichtet) (Aufpreis € 80,-)	Art. Nr. 53 ALU Funktions-Fußkreuz mit Abstellfläche für Füße, inkl. Chrom-Gasfeder (Aufpreis € 100,-)	Art. Nr. 45 Fußkreuz Polyamid 60 cm, RAL 9011 schwarz
Art. Nr. 63 	Fußring Ø 50 cm. Dazu: Gasfeder Hoch empfohlen (Aufpreis € 140,-)	Art. Nr. 64 	Fußring mit Platte (schwarz beschichtet). Dazu: Gasfeder Hoch empfohlen (Aufpreis € 200,-)




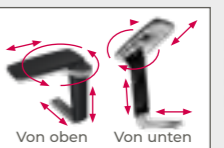
## Rollen

Nr. 10 Rolle schwarz für Teppichböden (ohne Aufpreis)	Nr. 11 Rolle grau für Teppichböden (ohne Aufpreis)	Nr. 15 Rolle schwarz für Hartböden (Aufpreis € 20,-)	Nr. 16 Rolle grau für Hartböden (Aufpreis € 20,-)	Nr. 17 Designrolle Chrom für Hartböden (Aufpreis € 50,-)	Nr. 19 Gleiter Chrom (Aufpreis € 30,-)	Nr. 10F Feststellbare Rolle schwarz RAL 9011 (DR1) für Teppichböden (Aufpreis € 30,-)	Nr. 15F Feststellbare Rolle schwarz RAL 9011 (DR2) für Hartböden (Aufpreis € 40,-)
Nr. 10G Schwerlastrollen DR1_Teppich. Tragkraft pro Rolle 75 kg. (ohne Aufpreis)	Nr. 15G Schwerlastrollen DR2_Hartböden. Tragkraft pro Rolle 75 kg. (Aufpreis € 20,-)	Hinweis: Bürostühle und Sessel dürfen nur bis zu einer Sitzhöhe bis 65 cm mit Rollen ausgeliefert werden. Darüber sind Gleiter zu wählen. Ausnahme: Modell PICASSO.					

## Sitzkissen-Auflagen

<b>Hüft-Sakral-Sitzkissen</b> (Farbe schwarz)  Nr. 9003 (€ 128,90) Ideal bei Hüft-, Becken- oder Rückenbeschwerden, zur Reduzierung einseitiger Sitzbelastungen, waschbarer Bezug	<b>Bandscheiben-Sitzkissen</b> (Farbe schwarz)  Nr. 9002 (€ 82,90) Für eine gesunde und aufrechte Sitzhaltung, mit Sitzwelle und Entlastungseffekt für den Rücken, waschbarer Bezug	<b>Keilkissen</b> (Farbe schwarz)  Nr. 9001 (€ 49,90) Unterstützt eine aufrechte Sitzhaltung, entlastet Ihre Wirbelsäule, ideal bei Rundrücken, waschbarer Bezug
--	--	---

## Armlehnen

Nr. 24 Ring-Armlehne höhenverstellbar, schwarz (Aufpreis € 100,-) 	Nr. 30 2D-Armlehnen höhen-/breitenverstellbar (Aufpreis € 100,-) 	Nr. 35 3D-Multifunktion zusätzlich schwenkbar (Aufpreis € 120,-) 
Nr. 39: 5D-Armlehnen höhen-/breitenverstellbar, verstellbar im Winkel und in der Tiefe zur Armlehne, drehbar (Aufpreis € 200,-) 		

## SITZLÖSUNGEN & KATEGORIEN

GESUNDHEITLICHE ANWENDUNGSBEREICHE UND MEDIZINISCHER NUTZEN



# SITZ-AUSFÜHRUNGEN


Beschreibung • Sitzgefühl • Einsatzgebiete

### Komfort-Sitze




#### 70 Orthopädischer Wannensitz [70]

Ergonomische Sitzfläche mit festem Polster (kein Wechsellpolster). Festes Polster  
Einsatz für den universellen Arbeitsplatz, ideal bei einer Sitzdauer bis 6 Stunden oder wechselnden Tätigkeiten; für Hartsitzer



#### 75 Ergonomischer DIN-Komfort-Sitz [75]

→ Bei Angabe von 75t wird der Sitz ohne Nähte produziert.  
Hochwertiger Schaumkern für den universellen Arbeitsplatz. Mittelfestes Polster  
Einsatz für den universellen Arbeitsplatz; ideal bei einer Sitzdauer bis 6 Stunden und wechselnden Tätigkeiten




#### 85 Ergonomischer Wellness-Sitz [85] (Aufpreis € 100,-)

Geradliniger Verlauf mit 7-Zonen-Boxspring-Federkernen und extra weicher Vorderkante.  
Boxspring-Sitzgefühl mit mittelfestem, leicht nachgiebigem Polster  
Sitzdauer bis 12 Stunden und wechselnde Tätigkeiten; venöser Blutrückfluss wird gewährleistet; druckentlastend



#### 98 XXL-Long-Sitz [98] (Aufpreis € 100,-)

Der XXL-Long-Sitz besteht aus einem extrem langlebigen Schaumkern für große und schwere Menschen. Extra langer Sitz mit Sitzlänge von 51 cm plus ggf. mechanische Sitztiefenverstellung (+6/8 cm).  
Softes Sitzgefühl mit mittelfestem Polster  
Sitzdauer bis 12 Stunden und für wechselnde Tätigkeiten; für große Menschen und Langbeine; ideal ab 1,85 m




### Gesundheit




#### 88 Bandscheiben-Keilsitz [88]

Mit Komfort-Polster nach Dr. med. Sababi (kein Wechsellpolster); feste Polsterung.  
Festes Polster  
Die Sitzlösung gegen Rückenbrand; Sitzdauer bis 12 Stunden und wechselnde Tätigkeiten; für Menschen mit Rundrücken, Hohlkreuz, Rückenbeschwerden



#### 93 Wohlfühl-Sitz [93] (Aufpreis € 120,-)

Doppel-Polster mit hochwertigen Taschenfederkernen für ausgesprochen entspanntes und druckentlastendes Sitzen.  
Nachgiebiges und extra bequemes Wohlfühl-Polster  
Sitzdauer bis 14 Stunden und wechselnde Tätigkeiten




Highlight



#### 94 Bandscheiben-Sitz [94] aus Formschaum (Aufpreis € 80,-)

Die integrierte Sitzwelle richtet die Wirbelsäule in die natürliche Doppel-S-Form auf, wodurch automatisch eine orthopädisch korrigierte Sitzhaltung eingenommen wird. Dies entlastet die Bandscheiben und regt die Blutzirkulation an. Die Sitzwelle gewährt die Anbindung zur Rückenlehne – kein Rutschen vom Sitz.  
Mittelfestes Formschaum-Polster mit Sitzwelle; gesundes, entspanntes und bandscheibenfreundliches Sitzen  
Prävention; Probleme im Lendenwirbelbereich; Rückenbeschwerden im Allgemeinen; orthopädische Haltungskorrektur durch Aufrichtung der Wirbelsäule in ihre natürliche Doppel-S-Form bedingt durch die Sitzwelle; vermeidet die Beckenrückdrehung; Sitzdauer bis 14 Stunden und wechselnde Tätigkeiten




Highlight



#### 95 Bandscheiben-Sitz [95] aus Schnittschaum mit Boxspring-Federkernen (Aufpreis € 120,-)

Patentiert: Der anatomisch geformte Bandscheiben-Sitz verteilt die Sitzlast flächig. Die integrierte Sitzwelle richtet die Wirbelsäule in die natürliche Doppel-S-Form auf, wodurch automatisch eine orthopädisch korrigierte Sitzhaltung eingenommen wird. Dies entlastet die Bandscheiben und regt die Blutzirkulation an. Die Sitzwelle gewährt die Anbindung zur Rückenlehne – kein Rutschen vom Sitz. Der Schaumkern rundet sich mit feinen 7-Zonen Boxspring-Federkernen sowie extra weicher Vorderkante ab. Ideale Sitzklimatisierung.  
Boxspring-Sitzgefühl – nachgiebiges und eher weiches Polster  
Prävention; Probleme im Lendenwirbelbereich; Rückenbeschwerden im Allgemeinen; orthopädische Haltungskorrektur durch Aufrichtung der Wirbelsäule in ihre natürliche Doppel-S-Form bedingt durch die Sitzwelle; Sitzdauer bis 14 Stunden und wechselnde Tätigkeiten




Highlight



#### 99 Bandscheiben-Sitz-Long [99] aus Schnittschaum mit Boxspring-Federkernen (Aufpreis € 160,-)

Extrem langer Sitz mit Sitzwelle für große Menschen ab 1,85 m – Sitzlänge von 51 cm plus ggf. mechanische Sitztiefenverstellung (+6/8 cm).  
Boxspring-Sitzgefühl – nachgiebiges und eher weiches Polster  
siehe Bandscheiben-Sitz [95]



### Frau und Mann



#### 80 Frauen-Sitz [80] (Aufpreis € 100,-)

Der revolutionäre Frauen-Sitz besteht aus einem hochwertigen Schaumkern mit speziellen Boxspring-Federkernen, die über 7 medizinisch ausgewählte Zonen verlaufen. Die Sitzfläche ist geradlinig, hoch komfortabel und verfügt über eine extra weiche Vorderkante, wodurch Druckbeschwerden in den Beinen vermieden werden. Der Sitz entlastet zudem die Sitzbeinhöcker und schenkt speziell Frauen ein einmaliges Sitzgefühl bei bester Sitzklimatisierung.  
Gesundes, entspanntes, weiches und bequemes Sitzen  
Für Frauen mit Sitzdauer bis 12 Stunden und für wechselnde Tätigkeiten



#### 90 Testiwell Männer Sport- und Steißsitz [90] (Aufpreis € 120,-)

Dieser medizinisch entwickelte Männersitz besteht aus hochwertigen Taschenfederkernen und einer anatomischen Sitzrinne. Höchster Sitzkomfort bei optimaler Sitzklimatisierung und Druckreduzierung an der entscheidenden Auflagestelle.  
Boxspring-Sitzgefühl mit 7 Zonen und mittelfestem Polster  
Ideal bei Beschwerden mit dem Steiß oder zur Entlastung der Prostata, Hoden, Darm bzw. der Weichteile; Prävention bei Männern; fruchtbarkeitsfördernd; belüftende Wirkung (Hodenkühlung); Sitzdauer bis 12 Stunden und für wechselnde Tätigkeiten




### Entlastungssitze




#### 91 Gesundheits-Steißsitz [91] (Aufpreis € 120,-)

Dieser medizinisch entwickelte Gesundheits-Steißsitz besteht aus hochwertigen Taschenfederkernen und einer anatomischen Sitzrinne. Höchster Sitzkomfort bei optimaler Sitzklimatisierung und Druckreduzierung an der entscheidenden Auflagestelle.  
Boxspring-Sitzgefühl mit 7 Zonen und mittelfestem Polster  
Entlastung im Steißbereich, Geburtsnarbe, Hämorrhoiden, druckverlagernd; Sitzdauer bis 12 Stunden und für wechselnde Tätigkeiten



#### 97 Hüft-Sakral-Sitz [97] Medizinische Hilfsmittel Nr. 26.46.01.0002

Sattelförmiger Verlauf mit zentrierter Erhebung. (Aufpreis € 160,-)  
Festes Polster für ein härteres Sitzgefühl  
Entlastung der Hüfte, bei Fehlstellungen der Hüfte/Hüftschiefstand; Knie-schmerzen; akute Rückenschmerzen; Arthrose; Rheuma; Hexenschuss; Vermeidung der Beckenrückdrehung im Sitzen; bei Durchblutungsschwierigkeiten; Vermeidung von Fehlhaltungen z.B. durch Überschlagen der Beine; Sitzdauer bis 12 Stunden und für wechselnde Tätigkeiten



### Spezialsitze



#### 89 PICASSO Sattel-Sitz [89]

Sattelförmiger Verlauf, geradlinig (kein Wechsellpolster).  
Softes Sitzgefühl mit mittelfestem Polster; Entspanntes, freies und ausbalanciertes Sitzen – Auch verkehrt herum möglich  
Bei druckempfindlichen Personen durch geringe Auflagefläche der Oberschenkel; Probleme mit Hüftbeuger; Beschwerden im Leistenbereich; Vermeidung von Fehlhaltungen; Förderung der Durchblutung; ideal bei Sitz-/Stehtätigkeiten – nur bei dem Modell PICASSO erhältlich



...just sit well





# UNSERE STOFFBEZÜGE IM ÜBERBLICK



Bitte beachten Sie: Farbabweichungen können trotz detailgenauer Farbanpassung aus drucktechnischen Gründen entstehen. Weitere Farben außerhalb unserer gelisteten Kollektion erhalten Sie gegen € 80,- Aufpreis. Bei der Kombination mehrerer Stoffgruppen bei einem Stuhl ist der Preis der höchsten Stoffgruppe anzusetzen.

## STOFFGRUPPE

# 1

Radio  
Zeitloses Design  
und unempfindliche  
Stoff-Qualität.



102 Beige

### 100% Polyester FR

80.000 Scheuertouren · DIN EN ISO 12947-2 · Gewicht: 560g/lfm. bzw. 400g/m<sup>2</sup> · Breite: 140 cm breit  
· Lichtechtheit: 5-8 nach DIN EN ISO 105-B02 · Reibechtheit trocken: 4-5 nach DIN EN ISO 105-X12 ·  
Reibechtheit nass: 4-5 nach DIN EN ISO 105-X12. (\* 167 Anthrazit: 45.000 Scheuertouren)



105 Navyblau



107 Dunkelblau



109 Schwarz



104 Bordeaux




106 Blau


\* 167 Anthrazit (100% Harmolan PP)



110 Rot



111 Hellgrün



108 Grau



101 Orange



103 Dunkelgrün



112 Dunkelgrau



113 Braun



114 Mintgrün



115 Naturgrün

## STOFFGRUPPE

# 1

Era  
Ausgezeichnete Qualität  
mit hoher Scheuerfestigkeit,  
umweltfreundlich.



### 100% Polyester FR

100.000 Scheuertouren · DIN EN ISO 12947-2 · Gewicht: 448g/lfm., Breite: 140 cm breit · Lichtechtheit: 5  
nach DIN EN ISO 105-B02 · Reibechtheit trocken: 4 nach DIN EN ISO 105-X12 · Reibechtheit nass: 4 nach  
DIN EN ISO 105-X12.



CSE06 Cycle (rot)



CSE12 Perennial (mittelblau)



CSE14 Forward (schwarz)



CSE28 Extent (bordeaux)



CSE40 Maturity (dunkelblau)



CSE13 Present (dunkelgrau)



CSE29 Experience(dunkelorange)




CSE08 Chapter (hellblau)




CSE41 Quota (hellgrau)



CSE05 Span (hellorange)



CSE35 Signature (dunkelgrün)



CSE03 Lifetime (gelb)



CSE17 Phase (pink)

## STOFFGRUPPE

# 1

Bondai  
Bewährte Qualität mit  
extra hoher Scheuerfestigkeit.  
OEKO-TEX STANDARD  
100 zertifiziert.



### 100% Polyester FR

150.000 Scheuertouren · DIN EN ISO 12947-2 · Gewicht: 350g/lfm. bzw. 250g/m<sup>2</sup> · Breite: 140 cm breit  
· Lichtechtheit: 6 nach DIN EN ISO 105-B02 · Reibechtheit trocken: 4/5 nach DIN EN ISO 105-X12  
· Reibechtheit nass: 4/5 nach DIN EN ISO 105-X12 · Feuersicherung: 1 IM (UNI 9175), BS 7176, California TB  
117, CRIB 5 (BS 5852 part II), EN 1021-1&2, Euroclass EN 13501-1.



4011 rot



8033 schwarz



6016 blau



8013 dunkelgrau

## STOFFGRUPPE

# 2

Kunstleder,  
mit einem Wisch  
desinfiziert.

### Mit Kunstleder beschichtete Baumwollmaschenware 83% PVC, 17% Baumwolle

300.000 Scheuertouren · DIN EN ISO 12947-2 · Gewicht: 360g/lfm. · Breite: 140 cm breit · Lichtechtheit:  
6 nach DIN EN ISO 105-B02 · Reibechtheit trocken: 4-5 nach DIN EN ISO 105-X12 · Reibechtheit nass: 4  
nach DIN EN ISO 105-X12.



294 Poppy (rot)



296 Cornflower (blau)



293 Black (schwarz)



290 Snow White (weiß)



291 Mushroom (beige)



292 Flake (grau)

## STOFFGRUPPE

# 2

SUPER CUT –  
Das revolutionäre reiß-  
und schnittfeste 100% Vinyl  
Bezugsmaterial – ideal für  
Arbeitsstühle

### 100% Vinyl

UV-beständig, schweiß- / urin- / salzwasserbeständig, wasserdicht, haut- und reinigungsfreundlich,  
lange Haltbarkeit, Anti Vandalismus – frei von AZO / FCKW / PCP / PCT / PBB; REACH konform  
80.000 Scheuertouren · DIN EN ISO 12947-2 - BS 5690 · Gewicht: 600g/lfm. · Breite: 145 cm breit  
· Lichtechtheit: ≥ 6 nach DIN EN ISO 105-B06 · Reibechtheit trocken: erfüllt nach DIN EN ISO 105-X12  
· Reibechtheit nass: erfüllt nach DIN EN ISO 105-X12. Hitzeresistenz bis 80° C, Kälteresistenz bis -20° C  
nach DIN EN 1876-1



297 blau



298 schwarz



STOFFGRUPPE

2

Moderne Bezugstoffe, in klassisch robustem Design.



100% Xtreme FR® (100% recyceltes Polyester ohne schwermetallhaltige Farbstoffe, schwerentflammbar)  
100.000 Scheuertouren · DIN EN ISO 12947-2 · Gewicht: 435g/lfm. bzw. 310 g/m<sup>2</sup> · Breite: 140 cm breit  
· Lichtechtheit: 6 nach DIN EN ISO 105-B02 · Reibechtheit trocken: 4 nach DIN EN ISO 105-X12  
· Reibechtheit nass: 4 nach DIN EN ISO 105-X12 · Brandschutz DIN 4102 B1.



STOFFGRUPPE

3


Akustik-Stoffe schallabsorbierend und umweltfreundlich.



602 Graceful (grün)

100% Schurwolle

50.000 Scheuertouren · DIN EN ISO 105 - B02:1999 · Gewicht: 604g/lfm. bzw. 355 g/m<sup>2</sup> · Breite: 170 cm breit · Lichtechtheit: 5 nach DIN EN ISO 105-B02 · Reibechtheit trocken: 4 nach DIN EN ISO 105-X12 · Reibechtheit nass: 4 nach DIN EN ISO 105-X12.




STOFFGRUPPE

4

Allergiker- und umweltfreundlich.

100% Reine Schurwolle

50.000 Scheuertouren · DIN EN ISO 105 - B02:1999 · Gewicht: 520g/lfm. · Breite: 140 cm breit  
· Lichtechtheit: 5 nach DIN EN ISO 105-B02 · Reibechtheit trocken: 4 nach DIN EN ISO 105-X12  
· Reibechtheit nass: 4 nach DIN EN ISO 105-X12.




STOFFGRUPPE

4

Robuster, hochstrapazierfähiger Stoff 24/7 flex.

50% Polyamide, 33% Schurwolle, 10% Visil, 7% Viskose

500.000 Scheuertouren · DIN EN ISO 12947-2 · Gewicht: 435g/lfm. · Breite: 140 cm breit · Lichtechtheit: 6 nach DIN EN ISO 105-B02 · Reibechtheit trocken: 4 nach DIN EN ISO 105-X12 · Reibechtheit nass: 4 nach DIN EN ISO 105-X12.



STOFFGRUPPE

4

Zeitloses Design und unempfindliche Stoff-Qualität.

Antistatische Ausführung ⚡

60.000 Scheuertouren · 60% Polypropylen, 29% Wolle, 10% Viskose, 1% Carbonfaser · Gewicht: 539g/lfm. bzw. 385 g/m<sup>2</sup> · Breite: 140 cm breit · Lichtechtheit: 5 nach ISO 105 - B02:2014 · Reibechtheit trocken: 4 nach ISO 105 - 12:1995 Reibechtheit nass: 4 nach ISO 105 - X12:2002 Elektrischer Widerstand BS EN 61340-5-1: Annex A:2007 - (OHM).



STOFFGRUPPE

5

Hochwertiges Echtleder, weicher Griff, seidenmatte Optik, zertifiziert durch den Blauen Engel.



619 Giallino (506 gelb)




604 Beige (512 hellbeige)



601 Bianco Ottico (514 weiß)

Semi Anilin Leder

Trocken: 500 Reibungen · Nass: 250 Reibungen · Schweiß ph 9 · Abriebfestigkeit: 80 Reibungen · Weiterreißkraft: UNI EN ISO 3377-1 Min.20 N/mm · PH-Wert: DIN EN ISO 4045 Min. 3,5 · Stärke: 0,9 - 1,1 mm · UV-Beständigkeit: UNI EN ISO 105-B02 (MET.5) 16.000 kj/qm · Reibechtheit: DIN EN ISO 11640 Min.4 DIN EN ISO 11640 Min.4.



MÖBEL-PFLEGE-PRODUKTE

Reinigung, Pflege und Schutz für Stoffe und Leder-Bezüge. Nicht rabattfähig.



0099 Textilpflege-Set für Textil, Mikrofaser- und Wollstoffe, für die Stoffgruppen 1-4  
€ 27,-

3000 Lederpflege-Set für pigmentiertes Gattleder, für die Stoffgruppe 5  
€ 27,-



# SITWELL® STEIFENSAND

## GANZ NEUE AUS- SICHTEN

DER STOFF, AUS DEM  
NATÜRLICH GESUNDES  
SITZVERGNÜGEN  
GEWOBEN IST –  
MADE IN GERMANY



Abbildung:  
Modell Ortholetic Balance L  
Farbe 110 Rot

*... just sit well*



Modell:  
Paradise mit  
farbig abgesetzter  
Rückenlehne



### HINWEIS: MEHRFARBIGE POLSTERUNGEN

Zweifarbige Polsterungen sind ohne Aufpreis möglich. Bei der Kombination mehrerer Stoffgruppen bei einem Bürostuhl ist der Preis der höheren Stoffgruppe maßgebend.

Garnfarben werden grundsätzlich farblich passend zum Bezug gewählt. Farblich abgesetzte Garnfarben / Nähte sind auf Anfrage ohne Aufpreis möglich.

Weitere Bezugsarten und Bezugsfarben gerne auf Anfrage.  
Weitere Farben außerhalb unserer gelisteten Kollektion erhalten Sie gegen € 80,- Aufpreis.




Bitte beachten Sie:  
Farbabweichungen können trotz detailgenauer Farbanpassung aus drucktechnischen Gründen entstehen.

### LOGO- BESTICKUNG

Aufpreis Stickkarte € 250,-  
Jedes weitere Logo € 40,-  
Nicht rabattfähig.

SITWELL®  
STEIFENSAND



# WELTWEIT EINZIGARTIGE SITZLÖSUNGEN DIREKT VOM HERSTELLER

Besuchen Sie unsere große Verkaufsausstellung  
in Wendelstein oder lassen Sie sich vor Ort von  
unseren Fachhändlern beraten.

**SITWELL STEIFENSAND AG**  
Sitzmöbelfabrik

Sperbersloher Str. 124  
90530 Wendelstein  
info@sitwell.de  
info@steifensand.de  
Tel.: 09129-4040  
Fax: 09129-270641

WhatsApp-  
Beratung:  
0173-4827523

